

## РУБЛЕВЫЕ ВЫПУСКИ

УТМ, %	знач.	Изм., б.п.		
		за день	за мес.	YTD
ОФЗ 46020	7.3	(2)	(17)	(177)
Газпром-11	7.6	12	29	(147)
ОГК-2	6.2	(2)	(26)	(322)

## СЫРЬЕВЫЕ РЫНКИ

	знач.	Изм., %		
		за день	за мес.	YTD
Золото, \$/унция	1157.6	1.4	4.5	5.5
Urals, \$/барр.	85.1	1.7	12.3	11.2
S&P Металлы, инд.	1802.9	0.4	5.4	5.6
S&P С/х прод., инд.	522.2	(1.1)	1.4	(15.2)

## ДЕНЕЖНЫЙ РЫНОК

RUB млрд.	знач.	Изм.		
		за день	за мес.	YTD
РЕПО в ЦБ	33.8	21.8	26.9	(80.6)
Корсчета	511.0	41.2	14.9	(323.1)
Депозиты в ЦБ	613.7	(39.5)	5.8	173.4

	знач.	Изм., б.п.		
		за день	за мес.	YTD
NDF 1Y, %	4.80	5	19	(163)
MOSPrime O/N, %	3.44	(16)	(66)	(101)

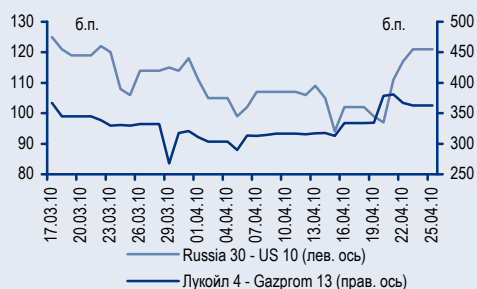
  

USD RUB	знач.	Изм., %		
		за день	за мес.	YTD
	29.12	(0.3)	(0.5)	(3.0)

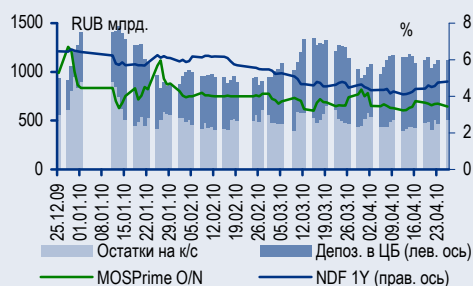
## ИНДЕКСЫ

б.п.	знач.	Изм., б.п.		
		за день	за мес.	YTD
Russia 30 - UST 10	121.0	4	7	(35)
EMBI + Spread	251.6	(2.5)	(9.2)	(42.8)
ITRAXX HY	693.5	-	-	-

## ИНДИКАТИВНЫЕ СПРЕДЫ



## ИНДИКАТОРЫ ДЕНЕЖНОГО РЫНКА



### УВАЖАЕМЫЕ ГОСПОДА!

**УРАЛСИБ КЭПИТАЛ ПРИГЛАШАЕТ ПРИНЯТЬ УЧАСТИЕ В КОНФЕРЕНЦИИ «ОБЛИГАЦИОННЫЙ РЫНОК РОССИИ – НОВАЯ ЭРА 2010».**

**РЕГИСТРАЦИЯ НА САЙТЕ КОНФЕРЕНЦИИ: <http://bondcongress.uralsibcap.ru>.**

**ПО ВСЕМ ВОПРОСАМ ВЫ МОЖЕТЕ ОБРАЩАТЬСЯ К ВАШЕМУ ПРЕДСТАВИТЕЛЮ В УРАЛСИБ КЭПИТАЛ ИЛИ К ОРГАНИЗАТОРАМ КОНФЕРЕНЦИИ.**

## СТРАТЕГИЯ

### Внутренний рынок

**NDF на валюту обособились от «спота»**

стр. 2

**Фиксация прибыли переросла в распродажи**

стр. 2

**События предстоящей недели**

стр. 2

## ДЕНЕЖНЫЙ РЫНОК

**Ставки МБК поднимутся в результате налоговых платежей**

стр. 4

## КОРПОРАТИВНЫЕ СОБЫТИЯ

**РЖД (ВВВ/Ваа1/ВВВ)/Трансконтейнер (NR/Ва2/ВВ+)  
20 млрд руб. от продажи дочерних компаний**

стр. 5

**ТМК (В/В1)**

**Ожидаемо слабые финансовые результаты за 2009 г.  
Внимание на продолжающееся восстановление**

стр. 5

## ТОРГОВЫЕ ИДЕИ

- ✦ Рублевые облигации качественных эмитентов привлекательны для покупки при спреде к ставкам РЕПО и/или NDF, равном более 300 б.п. Таковыми облигациями являются среднесрочные выпуски ОФЗ, ВТБ24-1, РЖД-10, а также Акрон-3, ЛК Уралсиб-2.
- ✦ Рублевые выпуски Сибметинвест-1,2 выглядят недооцененными относительно ставок РЕПО.
- ✦ Выпуски РЖД-15,17,18 с плавающим купоном предоставляют наилучшее сочетание риска и доходности при игре на снижение ставок MosPrime.
- ✦ Премия облигаций российских квазисуверенных эмитентов в сегменте GEM может исчезнуть после успешного размещения суверенных бумаг России. В частности, Gazprom'18 дешевле относительно Petrobras'18.
- ✦ Выпуски TNK-ВР выглядят наиболее недооцененными среди бумаг инвестиционной категории GEM.
- ✦ Банковские выпуски Russian Standard Bank'11 и HCFB'11 отстали от рынка в сегменте бумаг с рейтингом категории «ВВ/Ва».
- ✦ Покупать еврооблигации Sineк'15, выглядящие дешево для своих рейтингов (-/Ва1/ВВВ-).
- ✦ Покупать бумаги NKНН'12, недооцененные относительно бумаг металлургических эмитентов с рейтингом на уровне «В» (Евраз и ТМК).

## RUSSIAN INFORMER

**Новости и комментарии, относящиеся к рынку акций, см. в нашем ежедневном издании Russian Informer.**

### ФИНАНСОВАЯ КОРПОРАЦИЯ «УРАЛСИБ»

Телефон 7 (495) 788-0888  
 Веб-сайт www.uralsibcap.ru  
 Аналитики research@uralsib.ru  
 Отдел продаж sales@uralsib.ru

26 апреля 2010 г.

## Стратегия

### Внутренний рынок

#### NDF на валюту обособились от «спота»

Благодаря устойчивости котировок нефти к внешним негативным факторам бивалютная корзина ЦБ стабилизировалась на отметке 33,55 руб. Активность торгов оставалась повышенной, о чем свидетельствует объем сделок купли-продажи, который превысил показатель предыдущего торгового дня на 1 млрд долл. и составил 5,3 млрд долл. По нашим наблюдениям, ЦБ активно препятствовал укреплению рубля, купив валюту в размере 1 млрд долл. Оценки Минфина, согласно которым отток капитала из РФ по итогам года будет нулевым, а также пересмотр курса рубля в сторону понижения, будут способствовать укреплению рубля в среднесрочной перспективе.

В конце прошлой недели на валютном рынке NDF наблюдалась довольно нетипичная ситуация, когда повышение форвардного курса руб./долл. происходило на фоне укрепления рубля на «споте» и стабильности ставок МБК. В частности, вмененная ставка 1Y NDF поднялась на 13 б.п. до 4,68%, а доллар с открытия торгов подешевел на 10 копеек до 29,2 руб., и ставки однодневных МБК были ниже 3,5% годовых. Такая ситуация может быть связана как с сокращением позиций нерезидентов в рублевых облигациях, так и с хеджированием валютных рисков крупной российской компанией (которая имеет долларовые обязательства, а выручку в рублях).

#### Фиксация прибыли переросла в распродажи

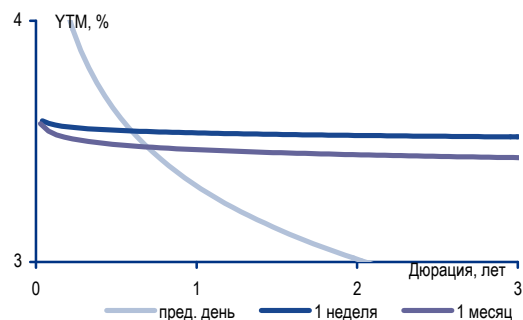
В целом прошлая неделя началась с осторожной фиксации прибыли, которая затем переросла в распродажи по ценам спроса. Катализатором продаж стали действия крупного локального участника, к которому впоследствии присоединились нерезиденты, составляющие большую долю держателей выпусков первого эшелона. Поскольку сокращение позиций в рублевых облигациях сопровождалось продажей валютных форвардных контрактов, вмененные ставки NDF шли вверх.

В конце недели наиболее сильное снижение котировок было зафиксировано в длинных выпусках **МГор-48** и **МГор-49**, потерявших в цене по 1,5 п.п. Также в минусе (-50 б.п.) закрылись бумаги **РЖД-10**, **РЖД-23**, **РЖД-14** и **РЖД-17**. Мы считаем, что распродажа является подходящей возможностью для увеличения позиций в выпусках РЖД с РЕПО-купоном. Во втором эшелоне хуже рынка выглядели облигации металлургического сектора, например, бумаги Сибметинвест, НЛМК, ММК потеряли в цене 25-30 б.п.

#### События предстоящей недели

**Закрытие книг по выпускам Еврохима и ХКФБ.** Результат закрытия книги заявок на покупку облигаций Еврохима станет индикатором рыночной конъюнктуры. Мы сомневаемся в том, что в настоящий момент пятилетние бумаги даже высокого кредитного качества найдут спрос без заметной премии к рынку. Мы более оптимистически оцениваем перспективы закрытия книги заявок (намеченного на завтра) по выпуску **ХКФБ-7** номиналом 5 млрд руб., ориентир по ставке купона которого находится в пределах 8,65-9,15% годовых, что соответствует доходности УТР8,93–9,47% к оферте через два года.

Изменение кривой NDF долл./руб. – LIBOR



Источники: Bloomberg

**Налоговые платежи.** Наибольший отток ликвидности ожидается сегодня и в среду, когда запланированы платежи по НДС и налогу на прибыль, которые, скорее всего, пройдут незаметно для денежного рынка, учитывая объем депозитов и остатков на корсчетах в ЦБ. Налоговые платежи будут способствовать спросу на рубли.

*Денис Порывай, [poryvajdv@uralsib.ru](mailto:poryvajdv@uralsib.ru)*

## Денежный рынок

### Ставки МБК поднимутся в результате налоговых платежей

Сегодня российские компании уплачивают НДС и акцизы. Обычно в связи с этими платежами объем ликвидности в системе уменьшается, а ставки по межбанковским кредитам растут. Сегодня мы ожидаем именно такой ситуации на рынке. В пятницу ставки межбанковского рынка шли вниз: индикативная ставка MosPrime по кредитам «овернайт» упала на 16 б.п. до 3,44%. Сегодня ЦБ проведет аукцион по беззалоговым кредитам сроком на три месяца, но спрос на них, по нашему мнению, будет низким, а возможно, банки этими средствами вообще не заинтересуются.

Остатки на корсчетах кредитных учреждений в ЦБ увеличились на 41,2 млрд руб. до 511 млрд руб., депозиты банков в ЦБ снизились на 39,5 млрд руб. и составили 613,7 млрд руб. Объем операций РЕПО с ЦБ достиг 35,2 млрд руб., повысившись на 11% относительно предыдущего дня.

Рубль завершил неделю на отметке 29,24 руб./долл., снизившись в стоимости на 5 копеек за день и на 22 копейки за неделю. Бивалютная корзина подорожала на 2 копейки по сравнению с четвергом – до 33,57 руб. Сегодня мы ожидаем укрепления рубля, поскольку основной фактор динамики обменного курса – цены на нефть – идут вверх: котировки нефти Brent движутся в сторону 87 долл./барр. Азиатские рынки начали неделю в зеленой зоне, и российский рынок, вероятно, двинется в том же направлении, что окажет поддержку рублю. Сегодня мы ожидаем укрепления российской валюты к доллару до 29,1 руб./долл.

### Динамика требований ЦБ к банкам

Задолженность банков перед ЦБ, млрд руб.

	Текущий уровень	Максимальный уровень	Изменение
	23.04.2010	27.01.2009	
Одноразовые кредиты	0,00	5,31	(5,31)
Ломбардные кредиты	11,6	34,7	(23,1)
Прочие кредиты	42	448	(406)
Беззалоговые кредиты	60	1 835	(1 775)
РЕПО	40	763	(723)
<b>Итого</b>	<b>154</b>	<b>3 087</b>	<b>(2 932)</b>

Источники: Банк России

Владимир Тухомиров, [tih\\_vi@uralsib.ru](mailto:tih_vi@uralsib.ru)  
 Леонид Слипченко, [slipchenkola@uralsib.ru](mailto:slipchenkola@uralsib.ru)  
 Наталья Майорова, [ayorovang@uralsib.ru](mailto:ayorovang@uralsib.ru)

## Корпоративные события

### РЖД (ВВВ/ВАА1/ВВВ)/Трансконтейнер (NR/ВА2/ВВ+)

#### 20 млрд руб. от продажи дочерних компаний

**Продажа одобрена советом директоров.** Совет директоров РЖД одобрил продажу долей в 18 дочерних компаниях естественной монополии. Как сообщил президент РЖД Владимир Якунин, в 2010–2011 гг. от продажи акций планируется выручить порядка 20 млрд руб. (из них в 2010 г. – 12 млрд руб.). Ожидается, что основная часть этой суммы будет получена от продажи до 35% акций Трансконтейнера, которая должна состояться к концу этого года; в настоящее время проходит выбор площадок для размещения.

**Большой навес первичного предложения со стороны компании.** Вырученные средства РЖД, вероятно, направит на финансирование инвестпрограммы, которая на 2010 г. утверждена в размере 270,2 млрд руб. Однако недавно появилось сообщение, что размер программы может быть увеличен еще на 24 млрд руб. Тем не менее привлечение средств за счет продажи активов не должно повлиять на осуществление программы размещения облигаций на внутреннем рынке на 2010–2011 гг. Из утвержденной программы объемом 200 млрд руб. до настоящего времени было привлечено только 30 млрд руб., поэтому логично ожидать от компании в скором времени нового предложения на первичном рынке.

**Биржевые облигации предлагают спред к кривой РЖД.** Из обращающихся в настоящий момент выпусков недооцененным относительно кривой эмитента является, на наш взгляд, выпуск **РЖД БО-01** (УТМ 7,61%), торгующийся с премией к кривой в размере около 40 б.п. Что касается выпуска **Трансконтейнер-1** (УТМ 7,97%), то за последнее время выпуск прибавил в доходности 30 б.п. относительно достигнутых им минимумов, что в первую очередь связано с общей динамикой рынка облигаций. В настоящее время мы не видим у него потенциала опережающего роста относительно рынка.

*Надежда Мырсикова, myrsikovanv@uralsib.ru*

### ТМК (В/В1)

#### Ожидаемо слабые финансовые результаты за 2009 г. Внимание на продолжающееся восстановление

**Слабые результаты за год, несмотря на определенные улучшения во II полугодии.** В 2009 г. продажи ТМК упали на 39,2% до 3,46 млрд долл. на фоне сокращения спроса на бесшовные и сварные трубы и снижения цен на продукцию компании. Совокупный объем продаж трубной продукции снизился на 14,2% до 2,77 млн т (при этом продажи бесшовных труб составили 1,65 млн т). На экспортные продажи пришлось порядка 33% от общего объема; таким образом, внутренний рынок остается ключевым для ТМК, продажи на нем составили в 2009 г. порядка 70%, а доля компании на нем по данным самой компании – 29,8%. На фоне растущих издержек, EBITDA компании показала еще более сильное снижение, на 67,5% до 321 млн долл., а рентабельность по EBITDA по итогам 2009 г. упала до 9,3% против 17,4% в 2008 г. В то же время, II полугодие 2009 г. показало, что ситуация начала улучшаться, и такая тенденция, скорее всего, сохранится в 2010 г. Выручка ТМК за II полугодие 2009 г. выросла на 34,1% по сравнению с I полугодием, а рентабельность по EBITDA выросла до 10,5% против 7,6%.

## Долговая нагрузка на конец 2009 г. слегка превысила наши ожидания...

Мы предполагали, что EBITDA компании по итогам года составит 381 млн долл., что при чистом долге порядка 3,5 млрд долл. должно было вылиться в значение отношения Чистый долг / EBITDA на уровне 9,2. Однако, так как фактическое значение EBITDA составило 321 млн долл., долговая нагрузка на конец 2009 г. превысила 10,0.

**Мы подтверждаем свой положительный прогноз в отношении рублевых облигаций ТМК-3.** Находящиеся в обращении облигации ТМК-3 торгуются с доходностью 9,2% к погашению в феврале 2011 г. Выпуск включен в ломбардный список ЦБ РФ, а также в котировальный список А1, и предлагает, по нашему мнению, вполне привлекательную доходность при дюрации менее одного года. Улучшающаяся рыночная конъюнктура, которая положительно повлияет на результаты ТМК, равно как и хорошие отношения ТМК с кредиторами, дает нам основания полагать, что риск рефинансирования выпуска облигаций ТМК-3 минимален.

*Полный комментарий будет опубликован в ближайшее время.*

### Ключевые финансовые показатели Группы ТМК, млн долл.

МСФО	2008	6 мес. 2009	2009	II пол. 2009	% изм. II П 2009 / I П 2009
Выручка	5 690	1 479	3 461	1 982	34,1
Валовая прибыль	1 438	224	556	333	48,5
EBITDA	989	113	321	208	84,2
Процентные расходы	272	212	447	235	11,1
Чистая прибыль	199	(203,8)	(323,8)	(120,0)	(41,1)
					<b>% изм. 2009 / I П 2009</b>
Совокупный долг	3 211	3 650	3 752		2,8
<i>Краткосрочный долг</i>	2 217	1 969	1 537		(21,9)
<i>Денежные средства</i>	147	90	248		174,2
Чистый долг	3 063	3 560	3 504		(1,6)
Собственный капитал	1 910	1 597	1 519		(4,9)
<b>Коэффициенты</b>					
Валовая рентабельность (%)	25,3	15,1	16,1	16,8	
Рентабельность EBITDA (%)	17,4	7,6	9,3	10,5	
EBITDA/Процентные расходы	3,6	0,5	0,7	0,9	
Долг/EBITDA	3,2	5,3	11,7		
Чистый долг/EBITDA	3,1	5,1	10,9		
Чистый долг/Собств. капитал	1,6	2,2	2,3		
Доля краткосрочного долга (%)	69,0	53,9	41,0		

*Источники: данные компании, оценка УРАЛСИБа*

*Мария Радченко, radchenkomg@uralsib.ru*

## Календарь предстоящих событий

26 апреля	Оферта <b>Моссельпром Финанс-2</b> (1,5 млрд руб.). Оферта <b>ВТБ-5</b> (15 млрд руб.). Оферта <b>ХКФ-5</b> (4 млрд руб.). Погашение <b>Татфондбанк-2010</b> (200 млн долл.). Погашение <b>Открытые инвестиции-2010</b> (50 млн долл.).
27 апреля	Размещение <b>Бинбанк-2</b> (1 млрд руб.). Оферта <b>Ак Барс Банк-4</b> (5 млрд руб.). Оферта <b>Глобэкс-Финанс-1</b> (4 млрд руб.).
28 апреля	Размещение <b>Мечел БО-03</b> (5 млрд руб.). Размещение <b>Мечел БО-04</b> (5 млрд руб.). Размещение <b>Первобанк БО-01</b> (1,5 млрд руб.). Оферта <b>Ханты-Мансийск СтройРесурс-1</b> (3 млрд руб.). Оферта <b>МТС-2</b> (10 млрд руб.). Погашение <b>ЮЛК-Финанс-1</b> (1 млрд руб.).
29 апреля	Размещение <b>ХКФ-7</b> (5 млрд руб.). Размещение <b>Соллерс БО-2</b> (2 млрд руб.). Оферта <b>Уралхимпласт-1</b> (0,5 млрд руб.). Оферта <b>ОГК-6-1</b> (5 млрд руб.). Оферта <b>Межпромбанк-1</b> (3 млрд руб.). Оферта <b>Жилсоципотека-Финанс-3</b> (1,5 млрд руб.).
30 апреля	Оферта <b>Разгуляй-Финанс-5</b> (2 млрд руб.).
4 мая	Оферта <b>Металлсервис-финанс-1</b> (1,5 млрд руб.). Оферта <b>Желдорипотека-2</b> (2,5 млрд руб.). Оферта <b>Балтинвестбанк-1</b> (1 млрд руб.).
5 мая	Оферта <b>Ак Барс Банк-3</b> (3 млрд руб.). Оферта <b>Банк НФК-2</b> (2 млрд руб.). Погашение <b>ОФЗ-25061</b> (43 млрд руб.).
6 мая	Оферта <b>МКБ-5</b> (2 млрд руб.).
10 мая	Погашение <b>Транскапиталбанк-2010</b> (175 млн долл.).
11 мая	Оферта <b>Таттелеком-4</b> (1,5 млрд руб.). Погашение <b>ХКФ Банк-2</b> (3 млрд руб.). Погашение <b>Полесье-1</b> (0,5 млрд руб.).
12 мая	Погашение <b>Пятерочка Финанс-1</b> (1,5 млрд руб.). Погашение <b>ЕБРР-1</b> (5 млрд руб.).
13 мая	Погашение <b>Якутия-25006</b> (2 млрд руб.). Погашение <b>МРСК Урала-2</b> (0,6 млрд руб.).
14 мая	Оферта <b>Зенит-3</b> (3 млрд руб.).
15 мая	Погашение <b>Атомэнергопром-1</b> (30 млрд руб.). Погашение <b>Атомэнергопром-2</b> (30 млрд руб.).
16 мая	Погашение <b>Транскредитбанк-2010</b> (400 млн долл.).
17 мая	Погашение <b>Газбанк-2010</b> (100 млн долл.).
18 мая	Оферта <b>Седьмой Континент-2</b> (7 млрд руб.). Погашение <b>СИК Девелопмент-Юг-1</b> (1 млрд руб.).
19 мая	Погашение <b>Волгоградская область-25003</b> (0,55 млрд руб.). Погашение <b>Бахетле-1</b> (1 млрд руб.).
20 мая	Оферта (CALL) <b>ЛенСпецСМУ-2012</b> (100 млн долл.). Погашение <b>Адамант-Финанс-2</b> (2 млрд руб.). Погашение <b>Спецстрой-2, 1</b> (2 млрд руб.). Погашение <b>Томск-34001</b> (0,5 млрд руб.).

## Календарь событий денежного рынка

26 апреля	Аукцион ЦБ по трехмесячным беззалоговым кредитам Выплата акцизов и НДСПИ
27 апреля	Аукцион ЦБ по пятинедельным беззалоговым кредитам
28 апреля	Выплата налога на прибыль Банки должны вернуть ЦБ 5,5 млрд руб.

## Календарь оферт

Дата оферты	Выпуск	Объем выпуска, млн руб.	Цена оферты, %	Ставка предыдущего купона, %	Новая ставка купона, %	Дата следующей оферты / погашения
26.04.10	Моссельпром Финанс-2	1 500	100	17,0	14,0	25 апреля 2011
	ВТБ-5	15 000	100	15,0	7,4	17 октября 2013
	ХКФ-5	4 000	100	15,0	8,15	19 октября 2011
27.04.10	Ак Барс Банк-4	5 000	100	13,0	8,25	24 апреля 2012
	Глобэкс Финанс-1	4 000	100	15,0	-	-
28.04.10	Ханты-Мансийск СтройРесурс-1	3 000	100	18,0	8,25	13 октября 2010
	МТС-2	10 000	100	14,01	7,5	20 октября 2015
29.04.10	Уралхимпласт-1	500	100	13,75	12,75	30 июля 2010
	ОГК-6-1	5 000	100	7,55	7,25	19 апреля 2012
	Межпромбанк-1	3 000	100	13,25	13,25	31 декабря 2010
	Жилсоципотека-Финанс-3	1 500	100	9,0	9,0	28 мая 2010
30.04.10	Разгуляй-Финанс-5	2 000	100	17,0	12,5	29 октября 2010
04.05.10	Желдорипотека-2	2 500	100	18,0	12,0	19 апреля 2012
	Балтинвестбанк-1	1 000	100	16,0	11,0	26 апреля 2011
	Металлсервис-финанс-1	1 500	100	12,0	-	-
05.05.10	Банк НФК-2	2 000	100	18,0	11,5	3 мая 2011
	Ак Барс Банк-3	3 000	100	13,1	7,9	25 октября 2011
06.05.10	МКБ-5	2 000	100	15,0	8,5	5 мая 2011
11.05.10	Таттелеком-4	1 500	100	16,0	-	-
14.05.10	Зенит-3	3 000	100	16,0	-	-
18.05.10	Седьмой Континент-2	7 000	107,81	7,8	7,8	реструктуризация
20.05.10	ЛенСпецСМУ-2012	100 USD	100 (CALL)	12,0	12,0	20 августа 2010

## Рынок рублевых облигаций

Выпуск	Объем, млн	Купон, %	Дата			Месяцев до		Цена	Изм.	Торговый объем, шт (осн.+РПС)	Котировки		Доходность, %			Дюр, лет	Рейтинг F/M/S	Сектор
			купона	оферты	погаш	офрт	погаш				покупка	продажа	офрт	погаш	текущ			
<b>КОРПОРАТИВНЫЕ РУБЛЕВЫЕ ОБЛИГАЦИИ</b>																		
7Контин.02	7 000 R	7.80	17.06.10	24.06.10	14.06.12	2.0	26.1	103.00		1 434	103.00	106.99	-9.53		3.78	0.19	торговля	
АВТОВА3об3	5 000 R	9.60	22.06.10		22.06.10		2.0	100.05		10	99.51	100.09		9.36	4.78	0.15	автопром	
АВТОВА3об4	5 000 R	18.50	25.05.10	27.05.10	20.05.14	1.0	49.6	97.80	-0.10	1 192	97.21	97.80	45.98		9.43	0.06	автопром	
АвтомирФ-2	2 000 R	0.10	23.06.10		23.06.10		2.1				2.10						торговля	
АдаманФ2об	2 000 R	16.00	20.05.10		20.05.10		0.9				98.00						строительство	
АИЖК 10об	6 000 R	8.05	15.05.10		15.11.18		104.3	99.45	-0.70	26 888	99.45	100.00		8.42	1.97	4.36	/A3/BBB	
АИЖК 11об	10 000 R	8.20	15.06.10		15.09.20		126.6	100.49	0.09		99.50	100.25		7.59	2.06	5.10	/A3/BBB	
АИЖК 3об	2 250 R	9.40	15.07.10		15.10.10		5.9	101.30		11 600	101.00			6.80	2.31	0.45	/A3/BBB	
АИЖК 4об	900 R	8.70	01.05.10		01.02.12		21.7	108.97			100.01	106.90		3.53	1.95	1.59	/A3/BBB	
АИЖК 5об	2 200 R	7.35	15.07.10		15.10.12		30.2	100.24			99.60	101.10		7.42	1.83	1.72	/A3/BBB	
АИЖК 6об	2 500 R	7.40	15.07.10		15.07.14		51.5	99.39		100 000	96.00	100.00		7.84	1.86	2.65	/A3/BBB	
АИЖК 7об	4 000 R	7.68	15.07.10		15.07.16		75.9	99.22	1.20		98.00			8.12	1.93	3.59	/A3/BBB	
АИЖК 8об	5 000 R	7.63	15.06.10	15.03.14	15.06.18	47.0	99.2	98.00	0.98	129 000	97.90	99.50	8.62		1.96	2.59	/A3/BBB	
АИЖК 9об	5 000 R	7.49	15.05.10		15.02.17		83.0	98.20	-0.35	7 500	98.01	98.20		8.21	1.86	3.52	/A3/BBB	
АиФ-02	1 000 R	16.00	25.06.10	31.12.10	21.12.12	8.0	32.5	101.50		55 602	101.30	101.70	13.58		7.86	0.58	телеком	
АК БАРС-03	10 000 R	13.10	27.04.10	05.05.10	25.10.11	0.0	18.4	100.16					0.52		6.52	0.03	BB/Baa3/	
АК БАРС-04	5 000 R	8.25	19.10.10	27.04.10	15.10.13	0.0	42.4	100.10	0.09	14 194	99.90	100.10	-10.04		4.11	0.02	BB/Baa3/	
Акрон-2	3 500 R	14.05	23.09.10	26.09.11	19.09.13	17.0	41.5	106.90	-0.05	35 556	105.00	107.00	8.89		6.55	1.23	B+//	
Акрон-3	3 500 R	13.85	26.05.10	25.05.12	20.11.13	25.0	43.6	107.60	-0.20	50 003	107.40	107.73	9.94		6.42	1.64	B+//	
Альянс-01	3 000 R	14.00	15.09.10		14.09.11		17.0	99.20			94.40			15.16	7.04	1.13	B//B+	
Амурмет-03	3 000 R	0.10	15.10.10		15.04.11		11.9										металлургия	
Амурмет-07	6 000 R	18.00	30.06.10		30.06.12		26.7										металлургия	
Аркада-03	1 200 R		30.09.10		31.03.11		11.4										с/х	
Атомэнрр01	30 000 R	10.75	15.02.11		15.02.14		46.5	100.30		25 076	100.06	100.30		10.62	10.72	2.96	//BBB-	
Атомэнрр02	30 000 R	10.75	15.02.11		15.02.14		46.5	100.05	-0.25	175 011	100.05	100.30		10.70	10.74	2.96	//BBB-	
Аэрофлот БО-1	6 000 R	7.75	11.10.10		08.04.13		36.1	99.95	-0.15	26 502	99.75	99.95		7.78	3.87	2.60	BB+//	
Аэрофлот БО-2	6 000 R	7.75	11.10.10		08.04.13		36.1	100.01	-0.09	131 002	99.60	100.01		7.75	3.86	2.60	BB+//	
БалтИнвБ-1	1 000 R	16.00	27.04.10	04.05.10	26.04.11	0.0	12.3										банки	
БАНАНА-М-2	1 500 R	11.50	12.08.10		12.08.10		3.7										торговля	
Банк Санкт-Петербур	5 000 R	8.10	12.10.10	13.10.11	09.04.13	18.0	36.1	100.35	-0.20	98 000	100.35	100.42	7.97		4.03	1.31	B/Baa3/	
БанкМоск-1	10 000 R	10.64	30.07.10	06.08.10	29.07.11	4.0	15.4	101.63			101.00	101.63	4.23		5.22	0.28	BBB-/Baa1/	
БанкМоск-2	10 000 R	7.50	06.08.10	11.02.11	01.02.13	10.0	33.9	101.21			2.00		5.84		3.70	0.75	BBB-/Baa1/	
БанкСОЮЗ03	2 000 R	16.00	26.04.10	28.10.10	02.05.11	6.0	12.5										банки	
БанкСОЮЗ04	3 000 R	9.50	18.08.10		23.02.11		10.2				1.70						банки	
БаренцевФ1	800 R	20.00	05.07.10		04.07.11		14.6				1.01						потреб. Тов	
Бахетле-1	1 000 R	15.00	19.05.10		19.05.10		0.9	100.62			100.25	101.00		6.29	7.43	0.07	торговля	
БаширэнЗв	1 500 R	8.30	12.06.10		09.03.11		10.7										энергетика	
Башнефть-01	15 000 R	12.50	22.06.10	21.12.12	13.12.16	32.0	80.9	105.60	-0.70	415 482	105.60	106.15	10.26		5.90	2.06	сырье	
Башнефть-02	15 000 R	12.50	22.06.10	21.12.12	13.12.16	32.0	80.9	105.80	-0.58	482 093	105.51	106.00	10.17		5.89	2.06	сырье	
Башнефть-03	20 000 R	12.50	22.06.10	21.12.12	13.12.16	32.0	80.9	105.60	-0.35	772 012	105.50	106.05	10.26		5.90	2.06	сырье	
Белон 02	2 000 R	17.00	26.08.10	28.02.11	23.02.12	10.0	22.4	106.64	-0.16		106.00	107.29	8.71		7.95	0.75	металлургия	
Вагонмаш 2	1 000 R	15.50	16.06.10		15.12.10		7.9	92.00	5.99	56	86.34	91.99		31.95	8.40	0.46	машиностр.	
ВБД ПП 2об	3 000 R	9.00	16.06.10		15.12.10		7.9	100.59			100.56	109.95		8.18	4.46	0.58	/Ba3/BB-	
ВБД ПП 3об	5 000 R	15.00	01.09.10	03.09.10	27.02.13	4.0	34.7	103.48			101.00		5.10		7.23	0.35	/Ba3/BB-	
ВИА АИЖК А	9 440 R	8.50	15.06.10		15.03.40		364.0	100.02			2.01		8.69		2.14	10.12	/A3/	
ВикторияФ-БО-01	2 000 R	12.50	17.08.10	17.08.10	12.02.13	4.0	34.2	100.85	-0.05	16 529	100.75	101.05	9.87		6.18	0.29	B-//	
ВК-Инвест1	10 000 R	9.25	23.07.10		19.07.13		39.5	104.10		350 001	100.00	104.00		7.94	4.43	2.62	/Ba2/BB+	
ВК-Инвест3	10 000 R	15.20	13.07.10	14.07.11	08.07.14	15.0	71.3	109.50	-0.50	89 988	109.50	109.90	7.02		6.92	1.06	/Ba2/BB+	
ВлгТлвТ-2	3 000 R	9.50	01.06.10		30.11.10		5.4										BB//BB-	
ВлгТлвТ-3	2 300 R	8.50	01.06.10		30.11.10		7.4	100.58			100.01			6.91	4.21	0.33	BB//BB-	
ВлгТлвТ-4	3 000 R	12.00	08.06.10	11.03.11	03.09.13	11.0	41.0	102.95			1.76		8.66		2.91	0.78	BB//BB-	
ВнешрБ 01	1 500 R	14.00	19.05.10	22.11.10	14.11.12	7.0	31.2	100.79	-0.08	3 000	100.90		12.57		6.93	0.49	/B3/B-	
ВостЭксБО1	1 000 R	12.50	09.09.10	15.03.11	07.03.13	11.0	35.0	101.90		10 000	101.15	102.00	10.27		6.12	0.78	/B3/	
ВТБ - 5 об	15 000 R	7.40	22.07.10	26.04.10	17.10.13	0.0	42.5	99.95		455	99.11	99.94	4.67		1.85	0.01	BBB/Baa1/BBB	
ВТБ - 6 об	15 000 R	13.25	14.07.10	16.07.10	06.07.16	3.0	75.6	101.75	-0.05	248 000	101.75	101.79	5.43		3.25	0.22	BBB/Baa1/BBB	
ВТБ 24-1-ИП	15 000 R	9.70	16.06.10	20.12.11	10.12.14	20.0	56.4	102.50			101.81	103.20	8.22		2.36	1.43	BBB/Baa1/BBB	
ВТБ БО-01	5 000 R	7.60	18.06.10		15.03.13		35.3	99.63	-0.32	91 499	99.67	100.09		7.97	1.90	2.42	BBB/Baa1/BBB	
ВТБ БО-02	5 000 R	7.60	18.06.10		15.03.13		35.3	99.80	-0.24	87 000	99.67	99.80		7.90	1.90	2.42	BBB/Baa1/BBB	
ВТБ БО-03	10 000 R	7.60	18.06.10		15.03.13		35.3	99.79	-0.16	86 962	99.67	99.80		7.90	1.90	2.42	BBB/Baa1/BBB	
ВТБ24 01	6 000 R	11.50	06.10.10		05.10.11		17.7	105.22	0.02		105.80		7.78		5.45	1.28	BBB/Baa1/BBB	
ВТБ24 02	10 000 R	7.35	10.08.10	14.02.11	05.02.13	10.0	34.0	102.50			100.00	105.00	4.06		3.55	0.77	BBB/Baa1/BBB	
ВТБ24 03	6 000 R	10.50	02.06.10	08.06.10	29.05.13	2.0	37.8	100.56			100.40	105.00	4.73		5.21	0.12	BBB/Baa1/BBB	
ВТБ24 04	8 000 R	11.85	26.08.10	01.09.10	20.02.14	4.0	46.7	101.90		3 826	101.66	102.00	5.97		5.80	0.34	BBB/Baa1/BBB	
ВТБ-ЛизФ01	8 000 R	9.80	13.05.10	15.11.10	06.11.14	7.0	55.3	101.60		56 013	101.01	101.79	6.60		2.40	0.47	BBB//BBB	

## Рынок рублевых облигаций

Выпуск	Объем, млн	Купон, %	Дата			Месяцев до		Цена	Изм.	Торговый объем, шт (осн.+РПС)	Котировки		Доходность, %			Дюр, лет	Рейтинг F/M/S	Сектор
			кулона	оферты	погаш	офрт	погаш				покупка	продажа	офрт	погаш	текущ			
КОРПОРАТИВНЫЕ РУБЛЕВЫЕ ОБЛИГАЦИИ (продолжение)																		
ГидроОГК-1	5 000 R	8.10	30.06.10		29.06.11		14.4	100.91	-0.16	3 518	100.91			7.40	4.00	1.05	/Ba3/BBB-	энергетика
ГлМосСтр-2	4 000 R	1.00	16.09.10	20.09.10	17.03.11	5.0	11.0	94.00		131	65.00	94.00	17.25	0.53	0.35			строительство
Глобэксбанк БО-01	5 000 R	9.25	16.08.10	18.02.11	16.02.13	10.0	34.4	101.01		5	101.01	102.10	8.04	4.54	0.74	BB/BB-	банки	
ГСС 01	5 000 R	15.00	23.09.10	23.09.10	26.03.17	5.0	84.3	102.60	0.10	285 000	102.60	102.70	8.73	7.29	0.39	BB/	машиностр.	
ГЭС 02	1 500 R	12.00	27.04.10		23.04.13		36.6											торговля
ДальСвз2об	2 000 R	8.85	02.06.10	04.06.10	30.05.12	1.0	25.6	100.27			100.00	100.49	6.15	4.40	0.11	BB-/Ba3/	телеком	
ДальСвзБО5	1 500 R	15.00	20.07.10	21.07.11	17.07.12	15.0	27.2	108.61	0.11		106.00	108.95	7.68	6.89	1.07		телеком	
ДВТГ-Ф 01	1 000 R	14.50	03.08.10		03.08.10		3.4	21.40			23.01	30.00						транспорт
ДВТГ-Ф 02	5 000 R	14.50	22.07.10	30.07.10	18.07.13	3.0	39.4	19.68	-0.25	20	19.06	19.98						транспорт
ДГК-01	5 000 R	10.50	10.09.10	18.03.11	08.03.13	11.0	35.0				15.11							энергетика
Дев.-Юр 01	1 000 R	18.00	18.05.10		18.05.10		0.9				25.01							девелопмент
ДельтаКр-2	2 000 R	5.96	30.05.10		30.05.10		1.3	99.85	0.05	90	99.85	100.10		7.58	1.55	0.10	/Baa1/	банки
ДжейЭфСиг1	2 000 R	5.00	21.10.10	22.04.10	20.10.11	0.0	18.2	99.77		9 114	40.00	102.00	5.23	2.50	1.39	//отозван	торговля	
ДиксиФин-1	3 000 R	9.25	16.09.10		17.03.11		11.0	98.75		45 226	98.75	99.00		11.01	4.67	0.79		торговля
ДМЦЕНТРоб1	1 150 R	8.50	05.06.10		26.05.15		62.0	89.00	-0.80	4 200	89.00	90.50		11.72	4.74	3.61		торговля
Домоцентр1	1 000 R	20.00	08.07.10		08.07.10		2.6	100.10		140	90.50			19.84	9.96	0.18		торговля
ЕАБЗ-3	5 000 R	10.50	04.05.10	03.11.11	25.10.16	19.0	79.3	104.51			100.99	105.00	7.29	5.01	1.34	BBB/A3/BBB	банки	
ЕБРР 01обл	5 000 R	5.88	12.05.10		12.05.10		0.7	100.00		370	100.00	100.20		5.97	1.47	0.05	AAA/Aaa/AAA	банки
ЕБРР 02обл	5 000 R	4.38	22.07.10		21.04.11		12.1	100.20			100.15			4.24	1.09	0.94	AAA/Aaa/AAA	банки
ЕБРР 03обл	7 500 R	4.91	09.06.10		07.09.11		16.8	100.30			1.75			4.76	1.22	1.27	AAA/Aaa/AAA	банки
ЕБРР 04обл	3 000 R	4.01	17.06.10		12.06.14		50.4	100.23			100.00	100.50		4.01	1.00	3.68	AAA/Aaa/AAA	банки
ЕБРР 05обл	5 000 R	4.21	14.07.10		09.04.14		48.3	100.16			99.75	100.50		4.23	1.05	3.52	AAA/Aaa/AAA	банки
ЕвразХолдФ-1	10 000 R	9.25	24.09.10	22.03.13	13.03.20	36.0	120.4	99.60	0.25	695 405	99.00	99.50	9.63	4.63	2.38	B+/B1/B	металлургия	
ЕвразХолдФ-3	5 000 R	9.25	24.09.10	22.03.13	13.03.20	36.0	120.4	99.60	0.10	567 012	99.01	99.95	9.63	4.63	2.38	B+/B1/B	металлургия	
ЕврокомФК2	3 000 R	16.00	10.06.10		10.06.10		1.6										/C/	финансы
ЕврокомФК3	3 000 R	16.00	18.06.10		18.06.10		1.9										/C/	финансы
ЕврокомФК5	5 000 R	16.00	14.09.10		15.03.11		10.9										/C/	финансы
ЕВРОПА-01	1 200 R	11.00	14.10.10		14.10.10		5.8											торговля
ЕЭСК-02	1 000 R	8.74	07.10.10		05.04.12		23.8											энергетика
Желдорил-1	1 500 R	18.00	01.06.10		30.11.10		7.4											финансы
Желдорил-2	2 500 R	12.00	21.10.10	04.05.10	19.04.12	0.0	24.3	100.20		5	100.20	101.00	-5.90	5.97	0.04		финансы	
Желдорил-3	2 000 R	13.00	22.09.10		19.09.12		29.4	100.00			90.01			13.41	6.48	1.88		финансы
Железобет1	1 000 R	12.00	21.05.10	20.08.10	27.05.11	4.0	13.3											производство
Зенит Зобл	3 000 R	16.00	12.05.10	14.05.10	09.11.11	1.0	18.9	100.52		2 169	100.52	100.55	5.69	7.94	0.06	B/Ba3/	банки	
Зенит Зобл	5 000 R	10.85	08.06.10	09.12.10	04.06.13	8.0	38.0	102.40		41 000	102.20	102.37	6.91	5.28	0.57	B/Ba3/	банки	
Зенит Бобл	3 000 R	15.00	06.07.10	08.07.10	01.07.14	3.0	51.0	101.70	0.05	180 104	101.63	101.70	6.34	7.35	0.20	B/Ba3/	банки	
Зенит БО-01	5 000 R	7.90	07.10.10	11.04.11	07.04.13	12.0	36.0	100.25	-0.15	40 595	100.25	100.40	7.68	3.95	0.88	B/Ba3/	банки	
ИжАвто 02	2 000 R	18.00	10.06.10		09.06.11		13.8											автомоб
ИКС5Фин 01	9 000 R	7.60	06.07.10	06.07.10	01.07.14	2.0	51.0	100.04	-0.01		100.03	100.50	7.45	3.79	0.19	//BB-	торговля	
ИКС5Фин 04	8 000 R	18.46	10.06.10	13.06.11	02.06.16	14.0	74.4	112.00		2 094	112.00	112.50	7.26	8.22	0.96	//BB-	торговля	
Инпром 02	1 000 R	13.00	15.07.10		15.07.10		2.8	36.95			30.00	43.90		17.54				металлургия
Инпром 03	1 300 R	9.50	19.05.10		18.05.11		13.0	26.98			19.05	38.99		317.44	18.96	0.21		металлургия
ИнтегралФ-2	3 000 R	16.75	01.06.10		29.11.11		19.5	106.20	0.45	317 688	105.26	106.19		12.73	7.86	1.24		сервис
ИРКУТ-03об	3 250 R	8.74	16.09.10		16.09.10		4.9	100.92		13	100.32	100.92		6.46	4.32	0.38		машиностр.
ИркЭнерго1	5 000 R	15.50	03.06.10		28.11.13		43.9				99.00							энергетика
ИтераФ-1	5 000 R	18.90	25.05.10	29.05.10	20.11.12	1.0	31.4	100.89	-0.06		100.31	100.75	7.77		9.34	0.09	/Ba2/	сырье
Камаз-Фин2	1 500 R	11.25	17.09.10		17.09.10		4.9	99.58			97.65	101.50		12.67	5.63	0.36		автомоб
Карус.Ф 01	3 000 R	12.00	16.09.10		12.09.13		41.3											торговля
Каустик 2	850 R	18.00	08.07.10		07.07.11		14.7	101.93	0.03	513	101.51	101.93		15.90	4.40	0.58		химия
КМБ-Банк2	3 400 R	11.00	02.06.10		30.11.11		19.6											банки
Кокс 02	5 000 R	12.00	16.09.10		15.03.12		23.1	100.81	-0.69		98.00	102.70		11.83	5.94	1.55	/отозван/	металлургия
КомосГр. 1	2 000 R	18.00	15.07.10	15.07.10	14.07.11	3.0	14.9				16.01							s/x
КОПЕЙКА 02	4 000 R	16.50	19.05.10		15.02.12		22.1	108.00		107	105.01	107.50		12.07	3.81	1.41	//CCC+	торговля
КОПЕЙКА 03	4 000 R	9.80	19.05.10		15.02.12		22.1	99.50			98.00	101.00		10.49	2.46	1.50	//CCC+	торговля
КосмосФин1	2 000 R	17.00	17.06.10	01.07.10	16.06.11	2.0	14.0				16.01							строительство
КрЕвРБ-02	4 000 R	11.50	29.06.10		28.06.11		14.4	103.79						8.22	5.52	1.02	/Ba3/	финансы
Кубаньэн-1	3 000 R	7.85	21.07.10		21.07.10		3.0	100.50	1.00		99.00	100.99		5.81	3.90	0.23		энергетика
Куйбазот-2	2 000 R	8.80	03.09.10		04.03.11		10.5	99.41	0.06		99.00	99.39		9.73	4.41	0.77		химия
ЛенСпецСМУ-1	2 000 R	16.00	21.06.10		07.12.12		32.0	104.62	-0.18	20 258	104.61	104.88		13.40	3.77	1.27	//B	строительство
Ленэнерго2	3 000 R	8.54	30.07.10		27.01.12		21.5	101.50	-0.65	12	100.46	101.50		7.75	4.20	1.53	/Ba2/	энергетика
Ленэнерго3	3 000 R	8.02	20.10.10		18.04.12		24.2	99.20	0.10		99.10	99.25		8.64	4.03	1.73		энергетика
ЛСР 02 обл	5 000 R	13.50	05.08.10	08.02.11	01.08.13	10.0	39.9	101.35	-0.75	16 611	101.40	102.00	11.73		6.64	0.69	B-/B3/	строительство
ЛСР-Инв 02	3 000 R	17.00	15.07.10	15.07.10	14.07.11	3.0	14.9				100.01							строительство
ЛукойлЗобл	8 000 R	7.10	10.06.10		08.12.11		19.8	100.40	-0.09	3 015	100.40	100.75		6.94	3.53	1.43	BBB-/Baa2/BBB-	сырье
Лукойл4обл	6 000 R	7.40	10.06.10		05.12.13		44.1											

## Рынок рублевых облигаций

Выпуск	Объем, млн	Купон, %	Дата			Месяцев до		Цена	Изм.	Торговый объем, шт (осн.+РПС)	Котировки		Доходность, %			Дюр, лет	Рейтинг F/M/S	Сектор	
			купуна	оферты	погаш	офрт	погаш				покупка	продажа	офрт	погаш	текущ				
<b>КОРПОРАТИВНЫЕ РУБЛЕВЫЕ ОБЛИГАЦИИ (продолжение)</b>																			
МБРР 03обл	3 000 R	15.00	27.04.10	28.10.10	23.04.13	6.0	36.6	104.20					6.69	3.59	0.46	V+/B1/	финансы		
МБРР 04обл	5 000 R	9.40	02.09.10	07.03.11	27.02.14	11.0	46.9	101.41			101.26	101.45	7.71	4.62	0.79	V+/B1/	финансы		
МБРР 05обл	5 000 R	15.00	17.06.10	21.06.10	12.06.14	2.0	50.4	101.64			101.15	101.30	3.84	7.36	0.16	V+/B1/	финансы		
МГТС-05 об	1 500 R	16.00	25.05.10		25.05.10		1.1									/Va3/BB-	телеком		
МДМ-Банк БО-01	5 000 R	12.75	03.06.10		29.11.12		31.7	109.00	10		108.22	109.60		9.00	5.83	2.04	BB-/Ba2/B+	банки	
МежТромБ-1	3 000 R	13.25	29.06.10	31.12.10	03.01.18	8.0	93.8									V+/B1/BB-	банки		
Метсерв-Ф1	1 500 R	12.00	26.05.10	04.06.10	23.05.12	1.0	25.4	100.05		1 124	99.70	100.07		9.09	5.98	0.11		торговля	
Мечел 2об	5 000 R	8.40	16.06.10	21.06.10	12.06.13	2.0	38.2	100.01	-0.06	4 020	100.01	100.14		7.68	4.19	0.15		металлургия	
Мечел 4об	5 000 R	19.00	29.04.10	30.07.12	21.07.16	28.0	76.1	118.30	-0.95	56	118.50	118.75		10.21	4.00	1.69		металлургия	
Мечел 5об	5 000 R	12.50	20.07.10	18.10.12	09.10.18	30.0	103.1	105.75	-0.80	145 885	105.75	106.00		10.22	2.95	1.99		металлургия	
МечелБО-01	5 000 R	12.50	14.05.10	11.11.11	09.11.12	19.0	31.1	104.00	-0.20	2 409	103.85	104.35		9.89	5.99	1.27		металлургия	
МечелБО-02	5 000 R	9.75	14.09.10		12.03.13		35.2	99.50	-0.50	480	99.80	100.00		10.19	4.89	2.33		металлургия	
МИА-3об	1 500 R	7.95	27.05.10	06.09.10	24.02.12	5.0	22.4	98.05			100.00	105.00		13.32	2.02	0.33	/Ba2/	финансы	
МИА-4об ип	2 000 R	12.50	08.07.10	21.10.10	01.10.15	6.0	66.3	100.06			100.02	102.00		11.92	3.11	0.44	/Ba2/	финансы	
МИА-5об	2 000 R	13.50	22.07.10	29.07.10	17.07.14	3.0	51.6	101.28			2.00			7.91	3.32	0.25	/Ba2/	финансы	
МиГ-Ф 02	3 000 R	0.10	07.09.10		06.09.11		16.7											машиностр.	
Микон-2об	2 000 R	13.50	12.08.10	24.02.12	07.02.13	22.0	34.1	109.90		33 000	100.00	110.00		7.50	6.13	1.55		потреб. Тов	
М-ИНДУСТР	1 000 R	12.25	17.08.10		16.08.11		16.0	18.00	-0.20	333	18.00	18.20		349.81	33.93	0.24		строительство	
М-Индустр2	1 500 R	16.00	14.07.10	14.07.10	10.07.13	3.0	39.2	75.00		500	10.00			287.78	10.64	0.06		строительство	
МираторФ1	2 500 R	19.00	05.08.10	05.08.10	02.08.12	4.0	27.8	101.21		3 200	101.30	101.89		14.78	9.36	0.25		потреб. Тов.	
МКБ 03обл	2 000 R	15.00	16.06.10		16.06.10		1.8	101.40	1.40		100.50	101.10		5.48	7.38	0.14	V-/B1/	банки	
МКБ 04обл	2 000 R	15.00	14.09.10		15.03.11		1.9	106.80	0.80		105.00	106.00		7.13	7.00	0.80	V-/B1/	банки	
МКБ 05обл	2 000 R	15.00	28.04.10	05.05.10	25.04.12	0.0	24.5	101.12						-21.04	7.40	0.04	V-/B1/	банки	
МКБ 06обл	2 000 R	16.00	10.08.10	16.08.10	07.08.12	4.0	27.9	103.54			102.15	103.15		3.84	7.70	0.30	V-/B1/	банки	
МКБ 08обл	3 000 R	9.70	13.10.10	19.10.11	08.04.15	18.0	60.4										V-/B1/	банки	
ММК БО-01	5 000 R	9.45	20.05.10	22.11.10	15.11.12	7.0	31.3	101.51	0.16	23 000	101.40	101.85		6.70	4.64	0.53	отозван/Va3/BB	Металлургия	
ММК БО-02	10 000 R	9.70	16.06.10	16.12.11	12.12.12	20.0	32.2	103.35	-0.50	251 816	103.10	103.50		7.60	4.68	1.41	отозван/Va3/BB	Металлургия	
ММК БО-05	8 000 R	7.65	07.10.10		04.04.13		35.9	99.55	-0.35	85 000	99.50	99.90			7.98	3.83	2.49	отозван/Va3/BB	Металлургия
ММ-Фин 01	1 000 R	10.00	31.08.10	01.09.10	26.02.13	4.0	34.7				0.10							девелопмент	
ММ-Фин 02	1 500 R	10.00	06.07.10	07.07.10	03.07.12	3.0	26.8	43.50			2.00	85.00			11.46			девелопмент	
МОИА	1 500 R	9.00	21.06.10		21.12.10		8.1											финансы	
МОИА 02	3 000 R	7.99	07.09.10		07.09.11		16.8											финансы	
МОИА 03	5 000 R	7.75	14.06.10		14.06.14		50.5											финансы	
МойБанк 5	5 000 R	12.96	21.10.10	25.04.11	16.04.15	12.0	60.7	100.00		1602 950			13.24		6.46	0.86	/B3/	банки	
МОРЕ-П 01	1 000 R	15.50	03.08.10		03.08.10		3.4				1.90							девелопмент	
МоскомБ-2	3 000 R	12.00	17.08.10		15.02.11		10.0				2.00							банки	
МоскомБ-3	5 000 R	15.00	16.06.10	17.06.10	12.06.13	2.0	38.2				16.01							банки	
МОСМАРТФ 1	2 000 R	0.01	14.10.10	20.10.10	12.04.12	6.0	24.0	45.90			1.80	90.00	380.87		0.01	0.10		торговля	
МособгазФ2	3 000 R	9.25	25.06.10		24.06.12		26.5	93.51	-0.49	333	93.51	93.99		15.80	4.96	0.98		сервис	
Мособлгаз1	2 500 R	12.00	16.05.10		17.05.11		13.0	93.71			93.00	97.50		19.61	6.42	0.82		услуги	
Мособлтр-2	4 000 R	20.00	24.09.10		26.03.11		11.3											//D	
МосТрАвтФ1	7 500 R	11.80	22.06.10		18.12.12		32.4											//CC	
Мосэнерго1	5 000 R	12.50	14.09.10		13.09.11		17.0	107.30	0.01	14 000	107.00	107.30		7.03	5.81	1.23	//BB-	энергетика	
Мосэнерго2	5 000 R	7.65	26.08.10	01.03.12	18.02.16	23.0	70.9	100.01	-0.14	48 001	100.00	100.14		7.71	3.82	1.62	//BB-	энергетика	
Мосэнерго3	5 000 R	10.25	04.06.10	06.12.12	28.11.14	32.0	56.0	105.00	-1.00	10 000	104.50	106.00		8.20	4.87	2.12	//BB-	энергетика	
МосэнергоБО-2	2 000 R	11.45	26.08.10		26.08.10		4.2	101.50	0.10	375	101.51	101.97			7.04	5.62	0.32	//BB-	энергетика
МОЭК-01	3 500 R	9.00	29.04.10	11.08.11	25.07.13	16.0	39.7	112.36						-0.69	2.00	1.24	BB+//	энергетика	
МОЭСК-01	6 000 R	8.05	07.09.10		06.09.11		16.7	100.50			15.21			7.80	3.99	1.22		энергетика	
МРСК Ур.01	1 000 R	8.15	25.05.10	26.05.10	22.05.12	1.0	25.4				97.00							энергетика	
МРСК Юга 2	6 000 R	17.50	31.08.10	01.09.11	26.08.14	17.0	52.9	111.30	-0.25	106 102	111.26	111.45		8.62	7.84	1.15		энергетика	
МТС 01	10 000 R	7.00	21.10.10	23.04.10	17.10.13	0.0	42.5	100.17			50.01	100.08		-46.20	3.48	0.00	BB+/Ba2/BB	телеком	
МТС 02	10 000 R	14.01	27.04.10	27.04.10	20.10.15	0.0	66.9	100.15			2.91				6.98	0.01		BB+/Ba2/BB	
МТС 03	4 000 R	8.70	22.06.10	22.06.10	12.06.18	2.0	99.1	100.55	0.15		100.26	100.45		5.34	4.31	0.16	BB+/Ba2/BB	телеком	
МТС 04	15 000 R	16.75	18.05.10	19.05.11	13.05.14	13.0	49.4	109.80	-0.25	37 067	109.80	109.85		6.86	15.21	0.88	BB+/Ba2/BB	телеком	
МТС 05	15 000 R	14.25	27.07.10	26.07.12	19.07.16	28.0	76.0	113.40	0.15	188 601	113.00	113.80		7.51	12.53	1.80	BB+/Ba2/BB	телеком	
НКНХ-04 об	1 500 R	10.00	27.09.10		26.03.12		23.5				92.50							V/B1/	
НЛМК-БО-01	5 000 R	9.75	08.06.10		04.12.12		31.9	105.00		26 000	104.05	105.65		7.75	4.63	2.14	BB+/Ba1/BBB-	металлургия	
НЛМК-БО-05	10 000 R	10.75	04.05.10		30.10.12		30.7	107.25	-0.45	20	106.75	107.25		7.68	5.00	2.03	BB+/Ba1/BBB-	металлургия	
НЛМК-БО-06	10 000 R	7.75	07.09.10		05.03.13		34.9	100.00	-0.60	938 215	99.50	100.30		7.89	3.86	2.42	BB+/Ba1/BBB-	металлургия	
НОМОС 11в	5 000 R	15.00	07.07.10	12.07.10	02.07.14	3.0	51.1	101.72		30 100	101.65	101.74		6.13	7.35	0.21	V+/Ba3/	банки	
НОМОС 8в	3 000 R	9.50	18.08.10		16.02.11		10.0	102.20	0.20	18	101.85	102.00			6.79	4.64	0.75	V+/Ba3/	банки
НОМОС 9в	5 000 R	15.00	18.06.10	23.06.10	14.06.13	2.0	38.3	101.35			101.20	101.39		5.64	7.38	0.16	V+/Ba3/	банки	
НТС-01	1 000 R	15.00	27.04.10																

## Рынок рублевых облигаций

Выпуск	Объем, млн	Купон, %	Дата			Месяцев до		Цена	Изм.	Торговый объем, шт (осн.+РПС)	Котировки		Доходность, %			Дюр, лет	Рейтинг F/M/S	Сектор
			купоны	оферты	погаш	офрт	погаш				покупка	продажа	офрт	погаш	текущ			
КОРПОРАТИВНЫЕ РУБЛЕВЫЕ ОБЛИГАЦИИ (продолжение)																		
ПромТр02об	3 000 R	0.01	19.10.10		18.10.11		18.1	51.01			42.03	59.99		57.11	0.01	0.95	машиностр.	
ПромТр03об	5 000 R	18.00	28.07.10	28.01.11	24.07.13		9.0	39.6	65.00	-5.74	32 527	63.01	65.00	108.95		13.81	0.34	машиностр.
ПротекФин1	5 000 R	12.00	05.05.10		02.11.11			18.6				95.00						торговля
ПротонФин1	1 000 R	16.00	15.06.10	22.06.10	12.06.12		2.0	26.1				95.00						машиностр.
Разг БО-15	500 R		26.11.37		04.04.11			11.6				2.01						с/х
РазгуляйФ2	2 000 R	17.00	28.09.10		27.09.11			17.4	100.02			90.04	101.00		17.68	8.48	1.12	с/х
РазгуляйФ3	3 000 R	17.00	17.09.10		16.03.12			23.1	99.85			80.03			17.79	8.49	1.43	с/х
РазгуляйФ4	3 000 R	17.00	26.05.10	02.06.11	22.05.13		14.0	37.5	100.00			90.05	100.50	17.34		8.48	0.85	с/х
РазгуляйФ5	2 000 R	17.00	28.04.10	30.04.10	23.10.13		0.0	42.7										с/х
Райффайзен-4	10 000 R	13.50	08.06.10	08.12.11	03.12.13		20.0	44.0	109.30	0.70	346 564	108.80	109.25		7.42	6.16	1.36	BBB+/Baa1/BBB-
РВКФинанс1	1 750 R	19.00	22.07.10	28.07.10	21.07.11		3.0	15.2	103.04			102.67	103.42	6.07		9.19	0.25	услуги
РенКап-2	3 000 R	22.00	09.10.10	15.10.10	04.04.12		6.0	23.8	104.99	0.04	6 273	104.95	105.20	10.63		10.39	0.43	банки
РенКап-3	4 000 R	25.00	13.06.10	18.06.10	06.06.12		2.0	25.9	102.00	-0.02	4 770	101.66	102.07	9.46		12.15	0.14	банки
РЕСТОРАНСЗ	1 000 R	18.00	28.05.10	03.06.10	26.11.10		1.0	7.3	100.81			100.50		8.14		8.90	0.10	услуги
РЖД БО-01	15 000 R	9.40	09.06.10		05.12.12			31.9	104.50		1 000	105.00	105.40		7.61	4.49	2.15	BBB/Baa1/BBB
РЖД-06обл	10 000 R	7.35	12.05.10		10.11.10			6.7	101.10		36 000	101.05	101.20		5.37	3.62	0.51	BBB/Baa1/BBB
РЖД-07обл	5 000 R	7.55	12.05.10		07.11.12			31.0	101.15		3 980	101.05	101.50		7.17	3.72	2.14	BBB/Baa1/BBB
РЖД-08обл	20 000 R	8.50	07.07.10		06.07.11			14.7	102.00		10	102.00	102.38		6.84	4.16	1.07	BBB/Baa1/BBB
РЖД-09обл	15 000 R	13.50	19.05.10	21.05.10	13.11.13		1.0	43.4	100.75	0.15	25 000	100.60	100.75	3.00		6.68	0.08	BBB/Baa1/BBB
РЖД-10обл	15 000 R	15.00	09.09.10		06.03.14			47.1	124.25	-0.85	339 094	124.21	124.82		7.79	6.02	2.90	BBB/Baa1/BBB
РЖД-11обл	15 000 R	13.50	26.05.10	28.05.10	18.11.15		1.0	67.9	100.47	-0.23		100.75	100.85	7.83		6.70	0.09	BBB/Baa1/BBB
РЖД-12обл	15 000 R	14.90	27.05.10	28.11.11	16.05.19		20.0	110.4	112.64	0.24	147 863	112.40	112.65	6.47		6.60	1.33	BBB/Baa1/BBB
РЖД-13обл	15 000 R	11.46	09.09.10		06.03.14			47.1	105.53	0.08		105.26	105.60		9.94	5.42	2.93	BBB/Baa1/BBB
РЖД-14обл	15 000 R	11.06	12.10.10		07.04.15			60.4	106.59	-0.46		106.17	106.60		9.59	5.17	3.63	BBB/Baa1/BBB
РЖД-15обл	15 000 R	12.84	28.06.10	26.12.12	20.06.16		33.0	75.0	108.66	-0.84	500 000	108.91	109.43	9.30		5.89	2.09	BBB/Baa1/BBB
РЖД-16обл	15 000 R	14.33	14.06.10	13.06.11	05.06.17		14.0	86.7	108.40	-0.05	83 988	108.45	108.50	6.66		6.59	0.98	BBB/Baa1/BBB
РЖД-17обл	15 000 R	13.02	26.07.10	24.07.13	16.07.18		40.0	100.2	113.01	0.46		112.25	112.70	8.52		5.74	2.50	BBB/Baa1/BBB
РЖД-18обл	15 000 R	13.22	26.07.10	23.07.14	15.07.19		5.0	112.4	115.92			115.76	116.30	8.83		5.69	3.10	BBB/Baa1/BBB
РЖД-19обл	15 000 R	13.50	26.07.10	27.07.11	08.07.24		15.0	173.0	108.51			108.20	108.70	6.41		6.20	1.10	BBB/Baa1/BBB
РЖД-23обл	15 000 R	9.00	05.08.10	05.02.15	16.01.25		58.0	179.4	104.00	-1.05	561 469	104.40	104.50	8.10		4.32	3.65	BBB/Baa1/BBB
Росбанк-А3	5 000 R	12.00	05.05.10	16.05.11	06.11.13		13.0	43.1	104.90	-0.10	98 630	104.60	104.90	6.96		5.74	0.92	BBB+/Baa3/BB+
Росбанк-А5	5 000 R	12.00	05.05.10	16.05.11	07.11.14		13.0	55.3	104.50	-0.50	5 056	104.50	105.00	7.36		5.76	0.91	BBB+/Baa3/BB+
РосселкБ 10	5 000 R	9.00	11.08.10	10.02.13	29.01.20		34.0	119.0	102.85	-0.40	10 001	102.75	103.00	7.96		4.36	2.32	BBB/Baa1/
РосселкБ 11	5 000 R	9.00	12.08.10	11.02.13	30.01.20		34.0	119.0	103.00	-0.25	235 000	102.85	103.05	7.90		4.36	2.33	BBB/Baa1/
РосселкБ 2	7 000 R	7.85	19.05.10		16.02.11		10.0	101.12	101.12	-0.08		100.20	101.50		6.59	1.94	0.74	BBB/Baa1/
РосселкБ 3	10 000 R	9.25	19.08.10	17.02.14	09.02.17		47.0	82.8	104.75	-0.25	272 600	104.70	104.80	7.91		4.40	3.04	BBB/Baa1/
РосселкБ 4	10 000 R	11.50	06.10.10	07.10.11	27.09.17		18.0	90.5	106.55	0.05	13 834	106.55			6.78	5.38	1.30	BBB/Baa1/
РосселкБ 5	10 000 R	13.50	08.06.10	08.12.11	27.11.18		20.0	104.7	100.00			90.00		13.88		6.73	1.27	BBB/Baa1/
РосселкБ 7	5 000 R	13.95	15.06.10	17.06.10	05.06.18		2.0	98.9	101.31	0.06	20 000	101.15	101.30	4.73		6.87	0.15	BBB/Baa1/
РосселкБ 8	5 000 R	10.10	27.05.10	26.11.12	14.11.19		32.0	116.4	106.01	0.10	142 262	105.30	105.70	7.61		4.75	2.11	BBB/Baa1/
РосселкБ 9	5 000 R	10.10	27.05.10	26.11.12	14.11.19		32.0	116.4	105.20	0.10	255 238	105.27	105.85	7.96		4.79	2.10	BBB/Baa1/
Рост-Лини1	1 000 R	0.10	08.07.10	17.07.10	08.07.10		3.0	2.6										банки
РТК-ЛИЗ 5с	2 250 R	8.35	12.08.10		12.08.10			3.7	97.00	-0.39	3 483	97.10	97.40		19.59	4.29	0.26	торговля
РубПлсPer1	1 000 R	20.00	01.06.10		01.06.10			1.3				16.01						финансы
РусМасла-2	1 000 R		30.09.10		29.03.12			23.6										торговля
РусМоре об	2 000 R	18.00	17.06.10	21.06.10	14.06.12		2.0	26.1	96.50	-3.50		93.01	100.00	45.75		4.65	0.11	потреб. тов.
РусНефть1	7 000 R	13.00	11.06.10		10.12.10			7.7	101.78			101.20	106.00		10.24	6.37	0.55	потреб. тов.
РусСтанд-5	5 000 R	14.75	09.09.10		09.09.10			4.7	102.15		1	102.16	102.80		9.05	7.20	0.35	сырье
РусСтанд-6	6 000 R	10.75	11.08.10		09.02.11			9.8	101.82			101.75	102.25		8.50	5.26	0.72	В+/Ba3/B+
РусСтанд-7	5 000 R	7.80	21.09.10	28.09.10	20.09.11		5.0	17.2	100.05		140	99.70	100.05	7.45		3.89	0.40	В+/Ba3/B+
РусСтанд-8	5 000 R	14.00	15.10.10	22.10.10	13.04.12		6.0	24.1	102.82			102.61	103.18	7.77		6.79	0.46	В+/Ba3/B+
Рыбкб-1	1 000 R	0.01	01.06.10	03.03.11	28.02.12		10.0	22.6				5.00						производство
СатурнНПО2	2 000 R	11.00	20.09.10	23.03.11	20.09.11		11.0	17.2	94.55			95.00	98.50	18.36		5.83	0.75	машиностр.
СатурнНПО3	3 500 R	10.00	07.06.10		06.06.14			50.2				94.00						машиностр.
СБ-Финанс1	1 500 R	1.00	21.06.10	25.06.10	18.06.12		2.0	26.3										потреб. тов.
СвобСокол3	1 200 R	18.00	25.05.10	23.11.10	24.05.11		7.0	13.2				92.00						производство
СвязьБанк1	2 000 R	16.00	22.07.10		21.04.11			12.1	106.14			2.11			9.82	3.76	0.86	/B2/
Северсталь БО-01	15 000 R	14.00	21.09.10	20.09.11	18.09.12		17.0	29.3	108.50	-0.25	145 000	108.40	108.70	7.68		6.43	1.23	В+/Ba3/BB-
Северсталь БО-02	10 000 R	9.75	20.08.10		15.02.13		34.3	103.95			49 000	103.62	103.90		8.31	4.68	2.31	В+/Ba3/BB-
Северсталь БО-04	5 000 R	9.75	20.08.10		15.02.13		34.3	104.01		0.01	18 000	103.50	104.00		8.29	4.68	2.31	В+/Ba3/BB-
СевКаб 03	1 500 R	10.50	29.06.10		27.03.12		23.5	50.00	35.00		3	30.22	50.00		65.36	5.24	1.01	

## Рынок рублевых облигаций

Выпуск	Объем, млн	Купон, %	Дата			Месяцев до		Цена	Изм.	Торговый объем, шт (осн.+РПС)	Котировки		Доходность, %			Дюр, лет	Рейтинг FIM/S	Сектор
			купона	оферты	погаш	офрт	погаш				покупка	продажа	офрт	погаш	текущ			
КОРПОРАТИВНЫЕ РУБЛЕВЫЕ ОБЛИГАЦИИ (продолжение)																		
СОРУС КАП2	1 500 R		08.07.10		05.04.12		23.8										торговля	
СпецСтр2 1	2 000 R		20.05.10		20.05.10		0.9				0.10	50.00					строительство	
СПК об.01	1 000 R	14.00	25.05.10		25.05.10		1.1				25.01	99.99			11.17		торговля	
СтИндустр1	1 000 R		08.07.10		07.07.11		14.7										строительство	
СтрТрГаз02	5 000 R	8.49	16.07.10		13.07.12		27.1	94.28	-0.72	20	94.10	94.99		11.78	4.49	1.81	строительство	
СтрТрГаз03	5 000 R	8.50	14.10.10		11.04.13		36.2	102.66			15.51	99.98		7.62	4.13	2.50	строительство	
СУ-155 Зоб	3 000 R	15.50	18.08.10	24.02.11	15.02.12	10.0	22.1	99.19	-0.08	79	99.19	99.26	16.75	7.79	7.79	0.69	строительство	
СудострБ-2	1 000 R	17.50	11.06.10		11.06.10		1.7	101.61			2.00	101.70		5.45	8.59	0.13	/B3/ банки	
СудострБ-3	1 500 R	17.00	06.09.10	09.09.10	03.09.12	5.0	28.8	103.33			98.00	103.80	7.74	8.20	8.20	0.36	/B3/ банки	
СатлГрупп1	1 000 R	11.70	18.05.10		15.05.12		25.1	90.20	-1.80		50.02			18.31	6.47	1.51	строительство	
Таттелеком 4	1 500 R	16.00	06.05.10	11.05.10	01.11.12	1.0	30.8	100.41		6	100.26	100.41	3.77	7.94	7.94	0.05	телеком	
ТатфондБ 4	1 500 R	13.00	02.06.10		01.06.11		13.5	104.10		45 105	104.00	104.10		9.21	6.23	0.94	/B2/ банки	
ТатфондБ 5	2 000 R	11.00	22.09.10	29.03.11	21.03.12	11.0	23.3	101.02			101.80	103.00	9.86	5.43	5.43	0.82	/B2/ банки	
ТатфондБ 6	2 000 R	11.20	31.08.10	07.03.11	26.02.13	11.0	34.7	101.56			50.00	101.50		9.28	5.50	0.77	/B2/ банки	
ТатфондБ 7	1 000 R	13.75	18.06.10	23.12.10	14.12.12	8.0	32.2	103.46			100.01	103.49	8.14	6.63	6.63	0.59	/B2/ банки	
ТВЗ 03	1 000 R	10.00	18.06.10		18.06.10		1.9	93.94			100.00			62.02	5.31	0.10	машиностр.	
ТГК-1 01	4 000 R	8.50	14.09.10	15.03.12	11.03.14	23.0	47.3	102.00		12	99.75	101.00	7.46	4.16	4.16	1.66	энергетика	
ТГК-1 02	5 000 R	16.99	06.07.10	11.07.11	01.07.14	15.0	51.0	110.26		50 065	110.26	110.90	7.91	7.88	7.88	1.03	энергетика	
ТГК-10 об1	3 000 R	7.60	17.06.10		17.06.10		1.9										энергетика	
ТГК-10 об2	5 000 R	9.75	11.08.10	13.08.10	06.02.13	4.0	34.0				95.00						энергетика	
ТГК-2-01	4 000 R	18.00	31.08.10	07.09.10	30.08.11	5.0	16.5	103.60	0.04	15 600	103.60	103.70	7.32	8.66	8.66	0.35	B// энергетика	
ТГК-4 об.1	5 000 R	7.60	03.06.10	09.06.10	31.05.12	2.0	25.7	100.00		5 432	92.00	100.35	6.68	3.79	3.79	0.12	энергетика	
ТГК-6Инь-1	2 000 R	10.50	25.05.10	28.02.11	21.02.12	10.0	22.3	101.47			101.00	101.70	8.77	2.58	2.58	0.75	энергетика	
ТГК-8 01	3 500 R	8.80	13.05.10		10.05.12		25.0										энергетика	
Терна-Ф 02	1 500 R	1.00	07.05.10		04.11.11		18.7										производство	
ТехИнвст-1	2 000 R	24.00	27.05.10	01.06.10	26.05.11	1.0	13.3				20.00						торговля	
ТехНикольФ	3 000 R	17.00	09.09.10	31.08.10	07.03.12	4.0	22.8	101.29			101.00	101.90	-8.52	8.37	8.37	0.39	производство	
ТМК-03 обл	5 000 R	9.80	17.08.10		15.02.11		10.0	101.40		501	100.76	101.40		8.13	4.82	0.74	/B1/B производство	
Топкнига-2	1 500 R	20.00	10.06.10		09.12.10		7.7	78.00			61.00	94.99		79.07	12.79	0.32	торговля	
Трансаэро-1	3 000 R	16.95	28.04.10	03.11.10	23.10.13	6.0	42.7	103.87					8.96	8.14	8.14	0.45	транспорт	
ТрансКонт1	3 000 R	9.50	31.08.10		26.02.13		34.7	104.55		1 800	104.45	104.80		7.83	4.53	2.36	BB+/Ba2/ транспорт	
ТрансКред1	3 000 R	7.29	15.06.10		15.06.10		1.8	100.21	-0.04	136 000	100.20	100.24		5.86	3.63	0.14	/Ba1/BB банки	
ТрансКред2	3 000 R	15.00	15.06.10	23.12.10	12.06.12	8.0	26.1	105.20	0.10	100 000	105.10	105.20	6.49	7.11	7.11	0.60	/Ba1/BB банки	
ТрансКред3	5 000 R	10.30	08.07.10		07.07.11		14.7	103.84	0.64	150 000	102.80	103.40		7.03	4.95	1.06	/Ba1/BB банки	
ТрансКред6	4 000 R	8.25	21.10.10		17.04.14		48.5	100.00		4000 000				8.42	4.11	3.21	/Ba1/BB банки	
Трансшаш-2	3 000 R	8.50	12.08.10	18.08.10	10.02.11	4.0	9.8	100.46					6.67	4.22	4.22	0.30	машиностр.	
Транснефть-01	35 000 R	13.75	24.05.10	20.05.15	13.05.19	62.0	110.3	104.14	0.09		1.55	104.50	12.57	13.17	13.17	3.18	/Baa1/BBB сырье	
ТТС 01	1 000 R	22.85	11.05.10		17.08.10		3.9										торговля	
Тюменэнрг2	2 700 R	8.70	30.09.10		29.03.12		23.6	101.20	-0.05	288 601	100.60	101.34		8.18	4.29	1.68	энергетика	
УГМК-УЭМ01	3 000 R	8.25	31.08.10		28.02.12		22.6										металлургия	
УМПО 3	3 000 R	18.00	17.06.10	24.06.10	14.06.12	2.0	26.1	100.60			100.50	101.50	12.42	8.92	8.92	0.15	машиностр.	
УралВагЗФ2	3 000 R	11.50	05.10.10		05.10.10		5.5				95.01						машиностр.	
УралсибЛК1	2 700 R	18.00	23.06.10	23.06.10	29.12.10	2.0	8.4	101.80	0.27	7 420	101.50	101.82	7.07	8.82	8.82	0.16	B+// финансы	
УралсибЛК2	5 000 R	14.50	22.07.10		21.07.11		15.2	104.90	-0.05	20 195	104.75	105.10		10.44	6.89	1.04	B+// финансы	
УралсибЛК3	1 500 R	17.50	26.08.10	01.09.10	23.02.12	4.0	22.4	104.99		2	103.00	104.99	2.73	8.31	8.31	0.35	B+// финансы	
УралсибЛК4	2 000 R	16.50	22.07.10		19.01.12		21.2	105.90			103.00	108.80		12.98	7.77	1.36	B+// финансы	
УралсибЛК5	3 000 R	14.25	22.07.10	20.01.11	19.01.12	9.0	21.2	103.00		10 156	103.00	103.25	10.17	6.90	6.90	0.65	B+// финансы	
УРСАБанк 5	3 000 R	10.05	19.10.10		18.10.11		18.1	103.33	0.13		102.70	103.30		7.79	4.85	1.32	B+/Ba3/ банки	
УРСАБанк 7	5 000 R	11.75	22.07.10		19.07.12		27.3	107.50	-0.38	10 000	107.50	107.99		8.19	5.48	1.84	B+/Ba3/ банки	
УРСАБанк 8	10 000 R	9.00	14.10.10		09.04.15		60.4	100.24			2.31	100.90		9.14	4.48	3.76	B+/Ba3/ банки	
УрСИ БО-01	1 000 R	10.80	06.05.10	09.11.11	01.11.12	19.0	30.8	104.50		10 000	99.56		7.70	5.15	5.15	1.30	BB-/B+ телеком	
УрСИ сер06	2 000 R	10.50	20.05.10		17.11.11		19.1	101.66	-0.69		96.00			8.50	5.15	0.71	BB-/B+ телеком	
УрСИ сер07	3 000 R	8.50	14.09.10		13.03.12		23.0	100.37	-0.63	90 299	100.37	101.10		8.30	4.22	1.01	BB-/B+ телеком	
УрСИ сер08	2 000 R	7.50	06.10.10		03.04.13		35.9	100.17			80.50	100.20		8.21	3.73	2.30	BB-/B+ телеком	
ФСК ЭЭС-02	7 000 R	8.25	22.06.10		22.06.10		2.0	100.60	0.10		100.60			4.60	4.09	0.16	/Baa2/BBB энергетика	
ФСК ЭЭС-04	6 000 R	7.30	07.10.10		06.10.11		17.7	101.15	0.15	90 274	96.32			6.56	3.60	1.32	/Baa2/BBB энергетика	
ХКФ Банк-2	3 000 R	17.50	11.05.10	27.04.10	11.05.10	0.0	0.6	100.49	-0.11	1 066	97.26	100.54			8.68		/Ba3/B+ банки	
ХКФ Банк-3	3 000 R	7.50	17.06.10		16.09.10		4.9	100.17			100.05	100.60		7.25	1.87	0.37	/Ba3/B+ банки	
ХКФ Банк-4	3 000 R	14.00	14.07.10	18.10.10	12.10.11	6.0	17.9	103.05		2 000	103.03	103.99	7.42	3.39	3.39	0.45	/Ba3/B+ банки	
ХКФ Банк-5	4 000 R	8.15	21.07.10	26.04.10	17.04.13	0.0	36.4	100.22		1601 318	99.97	100.00	-19.79	2.03	2.03	0.01	/Ba3/B+ банки	
Х-МСтройР1	3 000 R	8.25	13.10.10	28.04.10	13.10.10	0.0	5.8	95.21			50.01				4.32		строительство	
Х-МСтройР2	2 000 R	10.00	13.07.10	27.07.10	12.07.11	3.0	14.9	96.99			14.81		21.73	5.14	5.14	0.22	строительство	
Центр-инв2	3 000 R	16.00	29.06.10	02.07.10	24.06.14	2.0	50.8	101.58			101.45	101.55	6.97	7.85	7.85	0.18	/B1/ банки	
ЦентрТел-5	3 000 R	9.30	31.08.10		30.08.11		16.5	101.90		200	101.90	102.00		7.33	4.55	0.87	V/BB- телеком	
Черкизово1	2 000 R	12.75																

## Рынок рублевых облигаций

Выпуск	Объем, млн	Купон, %	Дата			Месяцев до		Цена	Изм.	Торговый объем, шт (осн.+РПС)	Котировки		Доходность, %			Дюр, лет	Рейтинг F/M/S	Сектор
			купоны	оферты	погаш	офрт	погаш				покупка	продажа	офрт	погаш	текущ			
<b>ГОСУДАРСТВЕННЫЕ И МУНИЦИПАЛЬНЫЕ ОБЛИГАЦИИ</b>																		
Башкорт606	1 500 R	8.02	01.06.10		30.11.10		7.4	100.30			100.00	100.50		7.63	3.99	0.55	/Ba1/BB+	муниципальный
ВолгогрОб1	700 R	9.00	17.06.10		17.06.10		1.9										//BB-	муниципальный
ВолгогрОб4	1 000 R	7.95	18.05.10		15.05.12		25.1	99.00		2 500	99.00			8.64	4.00	1.23	//BB-	муниципальный
ВоронежОб3	500 R	10.25	28.06.10		27.06.11		14.4	103.00		10	95.00	103.00		7.39	4.96	0.94		муниципальный
ИркОбл31-3	3 000 R	6.75	21.07.10		24.11.10		7.2	100.18			99.50	100.64		6.43	2.20	0.39	//B	муниципальный
ИркОбл31-4	1 200 R	7.25	26.05.10		26.05.10		1.1	100.10		1	100.11			6.24	2.50	0.09	//B	муниципальный
ИркОбл31-5	2 200 R	7.70	25.06.10		26.10.11		18.4	99.80	-0.20		99.30	99.90		8.15	2.58	0.75	//B	муниципальный
ИркОбл31-6	3 800 R	9.20	15.08.10		22.11.12		31.5	101.48	0.88		100.00	100.70		8.27	3.03	1.26	//B	муниципальный
КалужОбл-2	1 300 R	8.40	31.05.10		29.08.11		16.5	100.30			100.00	100.95		8.22	2.09	0.97	BB-/I	муниципальный
КалужОбл-3	1 000 R	9.05	03.06.10		29.11.12		31.7	100.70		15 000	100.00	101.70		8.89	2.36	1.91	BB-/I	муниципальный
КалужОбл-4	1 500 R	10.21	30.06.10		26.06.13		38.7	101.75	-0.25	6 500	101.00	101.90		8.97	2.50	1.19	BB-/I	муниципальный
Карелия 11	800 R	9.90	13.05.10		10.05.12		25.0	101.75			96.01	102.01		8.34	4.85	1.01	BB-/I	муниципальный
Карелия 12	1 000 R	19.05	03.06.10		02.06.11		13.5	107.74			107.60	107.90		7.12	4.41	0.59	BB-/I	муниципальный
Карелия 2	1 000 R	7.67	14.10.10		14.04.11		11.9	100.00		153 370	100.00	100.50		7.81	3.82	0.74	BB-/I	муниципальный
КОМИ 6в об	700 R	10.50	14.10.10		14.10.10		4.8	100.99			101.04			8.51	5.21	0.44	BB/Ba2/	муниципальный
КОМИ 7в об	1 000 R	9.00	23.05.10		22.11.13		43.7	101.04	1.04		100.00	101.24		7.97	4.42	2.48	BB/Ba2/	муниципальный
КОМИ 8в об	1 000 R	7.50	04.09.10		03.12.15		68.4	92.97			92.00	93.20		8.68	4.04	3.86	BB/Ba2/	муниципальный
КраснодКр2	1 500 R	7.00	18.06.10		14.12.12		32.2	97.09			1.77			28.93	3.60	1.46	BB/Ba1/BB	муниципальный
КраснЯрКр4	10 200 R	11.64	13.05.10		08.11.12		31.0	105.90	-0.35	13 286	105.85	106.15		7.37	2.74	1.39	BB+/Ba2/BB+	
ЛенОбл-2об	800 R	14.01	09.06.10		08.12.10		7.7	104.73			70.30	106.00		6.30	6.67	0.56	BB/BB	муниципальный
ЛенОбл-3об	1 300 R	12.25	11.06.10		05.12.14		56.3	114.86			114.00	115.25		8.19	5.32	3.34	BB/BB	муниципальный
МГор38-об	5 000 R	10.00	26.06.10		26.12.10		8.3	103.42		193 870	103.00	103.30		4.86	4.82	0.63	BBB/Baa1/BBB	муниципальный
МГор39-об	4 800 R	8.00	21.07.10		21.07.14		51.7	101.24	0.25		99.71	101.07		7.35	3.92	3.38	BBB/Baa1/BBB	муниципальный
МГор41-об	5 000 R	8.00	30.07.10		30.07.10		3.3	101.20		407	100.50	101.20		3.52	3.92	0.26	BBB/Baa1/BBB	муниципальный
МГор44-об	5 000 R	8.00	24.06.10		24.06.15		63.0	99.88	-0.13		99.03	100.02		7.63	3.99	3.95	BBB/Baa1/BBB	муниципальный
МГор45-об	15 000 R	8.00	27.06.10		27.06.12		26.6	102.62		150	102.62	102.80		6.80	3.89	1.88	BBB/Baa1/BBB	муниципальный
МГор48-об	30 000 R	8.00	11.06.10		11.06.22		147.8	94.87	0.37	946 761	94.40	94.48		7.74	4.20	7.29	BBB/Baa1/BBB	муниципальный
МГор49-об	20 000 R	8.00	14.06.10		14.06.17		87.0	98.25	-0.65	1205 679	98.01	98.50		7.83	4.06	5.08	BBB/Baa1/BBB	муниципальный
МГор50-об	15 000 R	8.00	18.06.10		18.12.11		20.2	102.67		519 620	102.65	102.67		6.37	3.88	1.46	BBB/Baa1/BBB	муниципальный
МГор54-об	15 000 R	8.00	05.09.10		05.09.12		28.9	101.58	-0.72	200 002	101.61	102.40		7.18	3.97	2.04	BBB/Baa1/BBB	муниципальный
МГор56-об	20 000 R	8.00	22.09.10		22.09.16		78.2	98.50	0.40	121 002	98.02	98.59		7.79	4.09	4.78	BBB/Baa1/BBB	муниципальный
МГор58-об	15 000 R	10.00	01.06.10		01.06.11		13.5	104.50		204 550	104.40	104.65		5.90	2.41	0.99	BBB/Baa1/BBB	муниципальный
МГор61-об	15 000 R	15.00	03.06.10		03.06.13		37.9	122.00	-0.50	85 902	122.00	122.80		7.26	3.10	2.39	BBB/Baa1/BBB	муниципальный
МГор62-об	20 000 R	16.00	08.06.10		08.06.14		50.3	122.90	-1.05	360 924	122.90	123.71		7.41	3.28	3.01	BBB/Baa1/BBB	муниципальный
МГор63-об	15 000 R	15.00	10.06.10		10.12.13		44.3	126.35			124.61	126.29		6.94	2.99	2.74	BBB/Baa1/BBB	муниципальный
Мос.обл.6в	12 000 R	9.00	19.10.10		19.04.11		12.1	101.50	-0.10	11	101.07	101.35		7.54	4.42	0.90	/B3/отозван	муниципальный
Мос.обл.7в	16 000 R	8.00	20.10.10		16.04.14		48.5	96.76	-0.34	120 758	96.76	96.90		9.19	4.12	3.19	/B3/отозван	муниципальный
Мос.обл.8в	10 000 R	9.00	15.06.10		11.06.13		38.2	100.35	-0.14		100.15	100.49		8.99	4.47	1.67	/B3/отозван	муниципальный
Мос.обл.9в	33 000 R	18.00	05.05.10		15.03.12		23.1	112.06	-0.55	8 660	112.06	112.55		8.98	7.48	1.14	/B3/отозван	муниципальный
НижгорОбл3	2 000 R	7.95	21.10.10		20.10.11		18.2	100.36			99.90	100.40		7.60	3.95	0.96	B+/отозван/	муниципальный
НижгорОбл4	2 700 R	8.25	27.05.10		17.11.12		31.3	100.00		1 000	97.51	100.30		8.21	4.09	1.34	B+/отозван/	муниципальный
ОФЗ 25059	41 000 R	6.10	21.07.10		19.01.11		9.1	101.03			101.20	101.30		4.77	1.50	0.70	BBB/Baa1/BBB	гос. бумаги
ОФЗ 25061	42 513 R	5.80	05.05.10		05.05.10		0.4	100.03	0.03	142 798	99.99			5.03	1.45	0.03	BBB/Baa1/BBB	гос. бумаги
ОФЗ 25064	45 000 R	11.90	21.07.10		18.01.12		21.2	110.73		52 999	109.55	110.75		5.52	2.68	1.52	BBB/Baa1/BBB	гос. бумаги
ОФЗ 25065	46 000 R	12.00	30.06.10		27.03.13		35.7	115.60		35 000	115.25	116.00		6.29	2.59	2.38	BBB/Baa1/BBB	гос. бумаги
ОФЗ 25066	40 000 R	10.55	07.07.10		06.07.11		14.7										BBB/Baa1/BBB	гос. бумаги
ОФЗ 25067	39 517 R	11.30	21.07.10		17.10.12		30.3	112.55	0.05	150 000	111.75	112.40		5.98	2.50	2.10	BBB/Baa1/BBB	гос. бумаги
ОФЗ 25068	44 817 R	12.00	25.08.10		20.08.14		52.7	120.15		30 002	119.10	120.00		6.68	4.98	3.31	BBB/Baa1/BBB	гос. бумаги
ОФЗ 25070	10 000 R	10.00	29.09.10		28.09.11		17.5	106.05	-0.55	2 000	106.05	106.40		5.63	4.70	1.30	BBB/Baa1/BBB	гос. бумаги
ОФЗ 25071	20 000 R	8.10	02.06.10		26.11.14		56.0	105.91				107.68		6.70	3.81	3.60	BBB/Baa1/BBB	гос. бумаги
ОФЗ 25072	45 000 R	7.15	28.07.10		23.01.13		33.6	102.05	-0.55	155 298	101.90	102.35		6.42	3.63	2.36	BBB/Baa1/BBB	гос. бумаги
ОФЗ 25073	45 000 R	6.85	04.08.10		10.08.12		27.7	101.40	-0.60	96 650	101.30	101.60		6.27	3.50	1.99	BBB/Baa1/BBB	гос. бумаги
ОФЗ 26198	42 117 R	6.00	03.11.10		02.11.12		30.8	99.85		223 503	99.00	100.00		6.05	6.01	2.23	BBB/Baa1/BBB	гос. бумаги
ОФЗ 26199	40 291 R	6.10	14.07.10		11.07.12		27.0	100.66		170	100.00	100.50		5.91	1.51	1.98	BBB/Baa1/BBB	гос. бумаги
ОФЗ 26202	10 000 R	11.20	23.06.10		17.12.14		56.7	118.25	-0.10	107 101	117.50	118.25		6.78	2.36	3.52	BBB/Baa1/BBB	гос. бумаги
ОФЗ 46002	62 000 R	8.00	11.08.10		08.08.12		28.0	103.96		100 000	102.50	103.90		5.35	3.84	1.39	BBB/Baa1/BBB	гос. бумаги
ОФЗ 46003	18 649 R	10.00	14.07.10		14.07.10		2.8	101.50	0.14		101.20			3.33	4.91	0.22	BBB/Baa1/BBB	гос. бумаги
ОФЗ 46014	58 290 R	8.00	08.09.10		29.08.18		10.7	101.15	-0.85	6 375	101.00	101.80		6.93	3.94	4.03	BBB/Baa1/BBB	гос. бумаги
ОФЗ 46017	80 000 R	7.50	12.05.10		03.08.16		76.5	100.39	0.24	3664 985	99.20	100.10		6.77	1.86	4.44	BBB/Baa1/BBB	гос. бумаги
ОФЗ 46018	128 934 R	8.50	09.06.10		24.11.21		141.1	101.34	0.54	7649 192	98.10	101.24		7.12	2.09	6.89	BBB/Baa1/BBB	гос. бумаги
ОФЗ 46019	26 000 R																	

## Рынок еврооблигаций

Выпуск	Объем, млн	Купон, %	Дата			Месяцев до		Цена	Изм.	Торговый объем, шт	Котировки		Доходность, %			Дюр, лет	Рейтинг F/M/S	Сектор
			купона	оферты	погаш	офрт	погаш				покупка	продажа	офрт	погаш	текущ			
<b>ЕВРООБЛИГАЦИИ</b>																		
Ak bars-10	250 \$	8.25	28.06.10		28.06.10		2.2	100.74					4.10	4.10	0.18	BB/Baa3/	банки	
Ak bars-11	300 \$	9.25	20.06.10		20.06.11		14.1	102.78	-0.13				6.71	4.50	1.06	BB/Baa3/	банки	
Ak bars-12	225 \$	10.25	03.06.10		03.12.12		31.9	106.74	-0.18				7.36	4.80	2.20	BB/Baa3/	банки	
Alfa-Bank-12	500 \$	8.20	25.06.10		25.06.12		26.5	105.92	-0.12				5.28	3.87	1.94	BB-/Baa1/B+	банки	
Alfa-Bank-13	400 \$	9.25	24.06.10	24.06.11	24.06.13	14.0	38.6	107.80	-0.04			2.45	4.29	1.10	BB-/Baa1/B+	банки		
Alfa-Bank-15	225 \$	8.63	09.06.10	09.12.10	09.12.15	8.0	68.6	101.71	-0.14			5.80	4.24	0.59	BB-/Baa1/B+	банки		
Alfa-Bank-15_03_18	600 \$	8.00	18.09.10		18.03.15		59.7	103.00					7.26	3.88	3.99	BB-/Baa1/B+	банки	
Alfa-Bank-17	300 \$	8.64	22.08.10	22.02.12	22.02.17	22.0	83.3	102.42	-0.24			7.19	4.22	1.66	BB-/Baa1/B+	банки		
Alliance Oil-15	350 \$	9.88	11.09.10		11.03.15		59.5									B+/Baa3/B+	сырье	
Alrosa-14	500 \$	8.88	17.05.10		17.11.14		55.7	109.86	-0.29				6.35	4.04	3.65	B+/Baa3/B+	сырье	
BoM-10	300 \$	7.38	26.05.10		26.11.10		7.3	103.22	-0.06				1.90	3.57	0.57	BBB-/Baa1/	банки	
BoM-11CHF	250 C	6.25	04.03.11		04.03.11		10.5	102.00					3.81	6.13	0.85	BBB-/Baa1/	банки	
BoM-13	500 \$	7.34	13.05.10		13.05.13		37.2	106.38					5.06	3.45	2.66	BBB-/Baa1/	банки	
BoM-15	300 \$	7.50	25.05.10	25.11.10	25.11.15	7.0	68.1	101.32	-0.11			5.20	3.70	0.56	BBB-/Baa1/	банки		
BoM-15_03_11	750 \$	6.70	11.09.10		11.03.15		59.5	102.98	-0.67				5.98	3.25	4.10	BBB-/Baa1/	банки	
BoM-17	400 \$	6.81	10.05.10		10.05.17		85.8	101.16	-0.19				6.60	3.36	5.38	BBB-/Baa1/	банки	
Business Alliance-12	8 323 R	8.88	25.04.10		25.04.12		24.5										финансы	
DON-Stroy-10 CLN	150 \$	10.00	01.05.10		01.11.10		6.4										строительство	
EURDEV-14	500 \$	7.38	29.09.10		29.09.14		54.0	107.66	-0.15				5.41	3.42	3.77	BBB/A3/BBB	банки	
Eurochem12	300 \$	7.88	21.09.10		21.09.12		29.4	104.24	-0.27				5.96	3.78	2.17	BB/BB	химия	
Evrax-13	1 050 \$	8.88	24.04.10		24.04.13		36.6	106.40	-0.73				6.50	4.17	2.52	B+/B1/B	металлургия	
Evrax-15	750 \$	8.25	10.05.10		10.11.15		67.6	104.94					7.16	3.93	4.28	/Baa3/BB-	металлургия	
Evrax-18	550 \$	9.50	24.04.10		24.04.18		97.5	111.00					7.64	4.28	5.46	B+/B1/B	металлургия	
Gallery-13 CLN	175 \$	10.13	12.05.10		12.05.13		37.2									/Caal/D	сырье	
Gazbank-10 CLN	100 \$	9.75	17.05.10		17.05.10		0.8									/B2/	банки	
Gazprom-10	1 000 €	7.80	27.09.10		27.09.10		5.3	102.48	-0.02				1.90	7.61	0.43	BBB/Baa1/BBB	сырье	
Gazprom-10 JPY	20 000 Y	2.63	15.05.10		15.11.10		6.9									BBB/Baa1/BBB	сырье	
Gazprom-11 CHF	500 C	9.00	23.04.10		23.04.11		12.2									BBB/Baa1/BBB	сырье	
Gazprom-12	1 000 €	4.56	09.12.10		09.12.12		32.1	103.82	-0.32				3.00	4.39	2.47	BBB/Baa1/BBB	сырье	
Gazprom-12 JPY	30 000 Y	2.89	15.05.10		15.11.12		31.3	97.34	-0.02				3.99	1.48	2.41	BBB/Baa1/BBB	сырье	
Gazprom-13	1 750 \$	9.63	01.09.10		01.03.13		34.8	114.69	-0.31				4.12	4.20	2.51	BBB/Baa1/BBB	сырье	
Gazprom-13 GBP	800 G	6.58	31.10.10		31.10.13		42.9	105.42	-0.45				4.79	6.24	3.11	BBB/Baa1/BBB	сырье	
Gazprom-13-2	1 222 \$	4.51	22.07.10		22.07.13		39.6	103.56	-0.07				3.34	2.17	2.98	BBB/Baa1/BBB	сырье	
Gazprom-13-5	400 \$	7.34	11.10.10		11.04.13		36.2	108.84	-0.18				4.15	3.37	2.67	BBB/Baa1/BBB	сырье	
Gazprom-13-6	500 \$	7.51	31.07.10		31.07.13		39.9	109.88					4.24	3.42	2.88	BBB/Baa1/BBB	сырье	
Gazprom-14	780 €	5.03	25.02.11		25.02.14		46.8	104.51	-0.11				3.71	4.81	3.51	BBB/Baa1/BBB	сырье	
Gazprom-14_07_31	1 250 \$	8.13	31.07.10		31.07.14		52.0	112.13	-0.41				5.04	3.64	3.58	BBB/Baa1/BBB	сырье	
Gazprom-14-2	700 €	5.36	31.10.10		31.10.14		55.1	104.67	-0.14				4.16	5.12	3.97	BBB/Baa1/BBB	сырье	
Gazprom-15	1 000 €	5.88	01.06.10		01.06.15		62.2	105.78	-0.22				4.53	5.55	4.26	BBB/Baa1/BBB	сырье	
Gazprom-15_02_04	850 €	8.13	04.02.11		04.02.15		58.3	116.09	-0.11				2.84	7.00	4.07	BBB/Baa1/BBB	сырье	
Gazprom-16	1 350 \$	6.21	22.05.10		22.11.15		80.2	103.76	-0.74				5.52	2.99	5.25	BBB/Baa1/BBB	сырье	
Gazprom-17	500 €	5.14	22.03.11		22.03.17		84.2	100.64	-0.29				4.96	5.10	5.83	BBB/Baa1/BBB	сырье	
Gazprom-17-2	500 €	5.44	02.11.10		02.11.17		91.7	101.99	-0.23				5.05	5.33	6.08	BBB/Baa1/BBB	сырье	
Gazprom-18	1 200 €	6.61	13.02.11		13.02.18		95.1	106.39	-0.60				5.49	6.21	6.16	BBB/Baa1/BBB	сырье	
Gazprom-18-2	1 100 \$	8.15	11.10.10		11.04.18		97.0	113.92	-0.81				5.93	3.58	5.97	BBB/Baa1/BBB	сырье	
Gazprom-19	2 250 \$	9.25	23.04.10	23.04.12	23.04.15	24.0	109.6									BBB/Baa1/BBB	сырье	
Gazprom-20	1 250 \$	7.20	01.08.10		01.02.20		119.1	106.94	-0.37				4.94	3.37	3.01	BBB/Baa1/BBB	сырье	
Gazprom-22	1 300 \$	6.51	07.09.10		07.03.22		144.6	99.88	-1.22				6.52	3.26	8.12	BBB/Baa1/BBB	сырье	
Gazprom-34	1 200 \$	8.63	28.04.10	28.04.14	28.04.34	49.0	292.4	120.38	-1.19			3.18	3.58	3.36	BBB/Baa1/BBB	сырье		
Gazprom-37	1 250 \$	7.29	16.08.10		16.08.37		332.6	103.75					6.98	3.51	11.89	BBB/Baa1/BBB	сырье	
Gazprombank-10 CHF	500 C	6.53	13.08.10		13.08.10		3.8	100.85	-0.05				3.71	3.24	0.30	/Baa3/BB	банки	
Gazprombank-11	300 \$	7.97	15.06.10		15.06.11		14.0	105.62	-0.09				2.95	3.77	1.08	/Baa3/BB	банки	
Gazprombank-13	500 \$	7.93	28.06.10		28.06.13		38.8	107.79	-0.14				5.24	3.68	2.75	/Baa3/BB	банки	
Gazprombank-15	1 000 \$	6.50	23.09.10		23.09.15		66.0	101.82	-0.22				6.10	3.19	4.50	/Baa3/BB	банки	
Gazstream-13	647 \$	5.63	22.07.10		22.07.13		39.6	103.18	-0.08				4.56	2.73	2.92	BBB/Baa1/BBB	сырье	
HCFB-11	500 \$	11.00	20.06.10		20.06.11		14.1	105.00					6.44	5.24	1.05	/Baa3/B+	банки	
HCFB-11-2	450 \$	11.75	11.08.10		11.08.11		15.9	100.39	-0.01				11.38	5.85	1.16	/Baa3/B+	банки	
IIB-10-2	200 €	9.00	06.07.10		06.07.10		2.5	99.52					10.78	9.04	0.20	B1/B1/BB-	банки	
IIB-13	200 \$	11.00	15.08.10		15.02.13		34.3	99.50	0.44				11.20	5.53	2.32	B1/B1/BB-	банки	
Income-Lada-10 CLN	40 \$	10.00	20.05.10		20.11.10		7.1										торговля	
Income-Lada-11 CLN	38 \$	18.00	23.06.10		20.06.11		14.1										торговля	
KuzbasRazrezugol-10	200 \$	9.00	12.07.10		12.07.10		2.7	100.53	-0.01				6.46	4.48	0.22	/B3/	металлургия	
KZOSRU-11	200 \$	9.25	30.04.10		30.10.11		18.5									RD/D	химия	
LenSpetsSMU-12 CLN	100 \$	9.75	26.04.10		26.04.12		24.5									/B	строительство	
Lukoil-14	900 \$	6.38	05.05.10		05.11.14		55.3	106.14	-0.30				4.85	3.00	3.83	BBB-/Baa2/BBB-	сырье	
Lukoil-17	500 \$	6.36	07.06.10		07.06.17		86.8	104.05	-0.75				5.66	3.05	5.58	BBB-/Baa2/BBB-	сырье	
Lukoil-19	600 \$	7.25	05.05.10		05.11.15		116.1	107.54	-1.03				6.19	3.37	6.72	BBB-/Baa2/BBB-	сырье	
Lukoil-22	500 \$	6.66	07.06.10		07.06.22		147.6	102.57	-0.86				6.35	3.24	8.10	BBB-/Baa2/BBB-	сырье	
MBRD-16	60 \$	8.88	10.09.10	10.03.11	10.03.16	11.0	71.6									B+/B1/	банки	
MDM-11	200 \$	9.75	21.07.10		21.07.11		15.2	105.45	-0.18				5.17	4.62	1.15	BB-/		

## Рынок еврооблигаций

Выпуск	Объем, млн	Купон, %	Дата			Месяцев до		Цена	Изм.	Торговый объем, шт	Котировки		Доходность, %			Дюр, лет	Рейтинг F/M/S	Сектор
			купона	оферты	погаш	офрт	погаш				покупка	продажа	офрт	погаш	текущ			
ОАК-10	200 \$	10.00	08.07.10		08.07.10		2.6	99.88					8.59	5.01	0.20		Машиностр.	
ProbusinessBank-10	3 000 R	9.75	09.07.10		09.07.10		2.6										финансы	
ProbusinessBank-10-2	80 \$	12.50	18.08.10		18.08.10		3.9										финансы	
Prodimeх-11 CLN	100 \$	10.25	29.09.10		29.09.11		17.5										торговля	
Promsvyazbank-10	200 \$	8.50	04.10.10		04.10.10		5.5	102.97	0.20				1.77	8.26	0.45		Банки	
Promsvyazbank-11	225 \$	8.75	20.10.10		20.10.11		18.2	107.72	-0.03				3.41	4.06	1.41		Банки	
Promsvyazbank-12-2	200 \$	9.63	23.05.10		23.05.12		25.4	106.32	-0.12				6.34	4.53	1.82		Банки	
Promsvyazbank-13	150 \$	10.75	15.07.10	15.07.11	15.07.13	15.0	39.3	113.49	-0.54				-0.19	4.74	1.16		Банки	
Promsvyazbank-15	200 \$	12.75	27.05.10		27.05.11		62.0	114.88	-0.94				9.04	5.55	3.66		Банки	
Promsvyazbank-18	100 \$	12.50	31.07.10		31.01.11		94.7	117.62	-0.71				10.00	5.31	4.99		Банки	
Raspadskaya-12	300 \$	7.50	22.05.10		22.05.12		25.4	105.13					4.88	3.57	1.87		сырье	
RenCap-13	225 \$	13.00	01.10.10		01.04.13		35.8	101.38	-0.04				135.45	64.11	0.67		Банки	
ROLF-11	150 \$	13.00	05.05.10		30.06.11		14.5										торговля	
Rosbank-12	130 \$	9.00	01.07.10		01.07.12		26.7										Банки	
Rosselkhozbank-10	350 \$	6.88	29.05.10		29.11.10		7.4	102.95	-0.07				1.92	3.34	0.58		Банки	
Rosselkhozbank-12 CHF	150 C	6.26	30.04.10		30.04.12		24.6	105.95	0.45				3.15	5.91	1.83		Банки	
Rosselkhozbank-13	700 \$	7.18	16.05.10		16.05.13		37.3	108.70	-0.32				4.12	3.30	2.69		Банки	
Rosselkhozbank-13 RUB	30 000 R	7.50	25.09.10		25.03.13		35.6	100.05	0.07				7.48	3.75	2.57		Банки	
Rosselkhozbank-14	750 \$	7.13	14.07.10		14.01.14		45.4	108.85	-0.26				4.52	3.27	3.23		Банки	
Rosselkhozbank-14-2	1 000 \$	9.00	11.06.10		11.06.14		50.4										Банки	
Rosselkhozbank-16	500 \$	6.97	21.09.10	21.09.11	21.09.11	17.0	78.1	103.15	-0.09			4.64		3.38	1.33		Банки	
Rosselkhozbank-17	1 250 \$	6.30	15.05.10		15.05.17		86.0	105.26	-0.52				5.39	2.99	5.55		Банки	
Rosselkhozbank-18	1 000 \$	7.75	29.05.10		29.05.11		98.6	114.34	-0.19				5.53	3.39	5.98		Банки	
RTM-11 CLN	125 \$	12.00	04.06.10		04.03.11		10.5										торговля	
Russia-18	3 466 \$	11.00	24.07.10		24.07.11		100.5	143.70	-0.40				4.58	3.83	5.86		гос. бумаги	
Russia-28	2 500 \$	12.75	24.06.10		24.06.21		221.3	179.56	-1.48	21 206			5.68	3.55	9.42		гос. бумаги	
Russia-30	21 218 \$	7.50	30.09.10		31.03.30		242.8	115.85	-0.58	15050 000			4.92	3.24	5.93		гос. бумаги	
RusStandard-10	500 \$	7.50	07.10.10		07.10.10		5.6										Банки	
RusStandard-10-2	400 \$	8.49	29.06.10		29.06.10		2.3	100.16	-0.04				7.50	4.24	0.18		Банки	
RusStandard-11	350 \$	8.63	05.05.10		05.05.11		12.6	100.31					8.30	4.30	0.94		Банки	
RusStandard-15	200 \$	8.88	16.06.10	16.12.10	16.12.11	8.0	68.8	99.19	-0.48			10.16		4.47	0.60		Банки	
RusStandard-16	200 \$	9.75	01.06.10		01.12.11		80.5	100.04	0.12				10.77	4.87	4.52		Банки	
RZD-17	1 500 \$	5.74	03.10.10		03.04.17		84.6	102.41	-0.73				5.32	2.83	5.67		транспорт	
Sberbank-11	750 \$	5.93	14.05.10		14.11.11		19.0	105.12	-0.16				2.56	2.82	1.46		Банки	
Sberbank-13	500 \$	6.48	15.05.10		15.05.13		37.3	108.64	-0.23				3.48	2.98	2.72		Банки	
Sberbank-13-2	500 \$	6.47	02.07.10		02.07.13		38.9	108.68	-0.57				3.57	2.98	2.85		Банки	
Sberbank-15	1 000 \$	6.23	11.08.10		11.02.11		58.5										Банки	
Severstal-13	1 250 \$	9.75	29.07.10		29.07.13		39.8	109.52	-1.16				6.47	4.45	2.75		сырье	
Severstal-14	375 \$	9.25	19.10.10		19.04.14		48.6	109.23	-0.65				6.58	4.23	3.34		сырье	
SeverstalTrans-10 CLN	175 \$	8.50	22.06.10		22.06.10		2.0										транспорт	
Sibirtelcom-11 CLN	90 \$	7.70	24.04.10		24.04.11		12.2										телеком	
SINEK-15	250 \$	7.70	03.08.10		03.08.11		64.3	102.89	0.17				7.03	3.74	4.23		финансы	
Sisfin-11	350 \$	8.88	28.07.10		28.01.11		9.4	104.76	-0.28				2.56	4.24	0.74		телеком	
Tatfondbank-10	0 \$	9.75	26.04.10		26.04.10		0.1	100.25	0.02				-11.79	4.86	0.01		финансы	
Tatfondbank-12	0 \$	12.00	02.02.11		02.02.12		21.7										финансы	
Tekhnosila-10 CLN	100 \$	9.75	03.07.10		03.07.10		2.4										торговля	
TMK-11	600 \$	10.00	29.07.10		29.07.11		15.4	105.04	-0.04				5.81	4.76	1.17		производство	
TNK-11	500 \$	6.88	18.07.10		18.07.11		15.1	103.91	-0.61				3.61	3.31	1.17		сырье	
TNK-12	500 \$	6.13	20.09.10		20.09.12		29.4	104.45	-0.13				4.16	2.93	2.22		сырье	
TNK-13	600 \$	7.50	13.09.10		13.03.13		35.2	109.00					4.16	3.44	2.59		сырье	
TNK-15	500 \$	6.25	02.08.10		02.02.11		58.2	105.85	-0.78				4.86	2.95	4.07		сырье	
TNK-16	1 000 \$	7.50	18.07.10		18.07.11		76.0	109.95	-0.68				5.59	3.41	4.93		сырье	
TNK-17	800 \$	6.63	20.09.10		20.03.17		84.1										сырье	
TNK-18	1 100 \$	7.88	13.09.10		13.03.11		96.1	111.27	-0.82				6.06	3.54	5.91		сырье	
TNK-20	500 \$	7.25	02.08.10		02.02.20		119.1	105.88	-1.14				6.43	3.42	6.92		сырье	
TNT-10	60 \$	9.25	08.06.10		08.12.10		7.7										телеком	
TransCapitalBank-10	175 \$	9.13	10.05.10		10.05.10		0.6	100.50	-0.06				-0.88	4.54	0.05		Банки	
TransCapitalBank-17	100 \$	10.51	18.07.10		18.07.17		88.1	101.11	0.04				11.18	5.20	4.79		Банки	
TransCreditBank-10	400 \$	7.00	16.05.10		16.05.10		0.8	100.00					6.90	3.50	0.06		Банки	
TransCreditBank-11	350 \$	9.00	23.06.10		25.06.11		14.3	104.72	-0.26				4.77	4.30	1.09		Банки	
Transneft-12	500 \$	6.10	27.06.10		27.06.12		26.6	105.88	-0.12				3.28	2.88	2.01		сырье	
Transneft-12-2	700 €	5.38	27.06.10		27.06.12		26.6	104.82	-0.13				3.08	2.57	2.03		сырье	
Transneft-13	600 \$	7.70	07.08.10		07.08.13		40.1	111.13					4.05	3.46	2.89		сырье	
Transneft-14	1 300 \$	5.67	05.09.10		05.03.14		47.1										сырье	
Transneft-18	1 050 \$	8.70	07.08.10		07.08.11		101.0	120.38					5.59	3.61	6.04		сырье	
Trust-10	200 \$	9.38	29.05.10		29.05.10		1.2	99.44					14.79	4.71	0.10		Банки	
Trust-12 CLN	20 \$	11.50	06.09.10		06.09.12		28.9										Банки	
URSA-10 EUR	400 €	7.00	21.05.10		21.05.10		1.0	100.38					2.20	6.97	0.08		Банки	
URSA-11-1	130 \$	12.00	30.06.10		30.12.11		20.6	109.44	-0.06				6.02	5.48	1.49		Банки	
URSA-11-2	300 €	8.30	16.11.10		16.11.11		19.1	104.88	-0.25				4.90	7.91	1.46		Банки	
UTK-13 CLN	3 500 R	9.00	04.06.10	04.06.11	04.06.13	14.0	38.0										телеком	
VEB-1	2 000 \$	1.48	03.06.10		03.06.10		1.4	100.02					1.33	0.74	0.11		Банки	
Vimpelcom-11	300 \$	8.38	22.10.10		22.10.11		18.3	107.14					3.45	3.91	1.42		телеком	
Vimpelcom-13	1 000 \$	8.38	30.04.10		30.04.13		36.8	108.63	-0.62				5.25	3.8				



## Бизнес-департамент по операциям с долговыми инструментами

Исполнительный директор, руководитель департамента  
Борис Гинзбург, [GinzburgBI@uralsib.ru](mailto:GinzburgBI@uralsib.ru)

### Бизнес-блок продаж и торговли

Руководитель бизнес-блока  
Сергей Шемардов, [she\\_sa@uralsib.ru](mailto:she_sa@uralsib.ru)

#### Управление продаж

Коррадо Таведжиа, [taveggiac@uralsib.ru](mailto:taveggiac@uralsib.ru)  
Елена Довгань, [dov\\_en@uralsib.ru](mailto:dov_en@uralsib.ru)  
Анна Карпова, [karповаam@uralsib.ru](mailto:karповаam@uralsib.ru)  
Дмитрий Попов, [popovdv@uralsib.ru](mailto:popovdv@uralsib.ru)  
Дэниэл Фельцман, [feltsmand@uralsib.ru](mailto:feltsmand@uralsib.ru)  
Екатерина Кочемазова, [kochemazovaea@uralsib.ru](mailto:kochemazovaea@uralsib.ru)

#### Управление торговли

Андрей Борисов, [bor\\_av@uralsib.ru](mailto:bor_av@uralsib.ru)  
Вячеслав Чалов, [chalovvg@uralsib.ru](mailto:chalovvg@uralsib.ru)  
Наталья Храброва, [khrabrovann@uralsib.ru](mailto:khrabrovann@uralsib.ru)

### Бизнес-блок по рынкам долгового капитала

#### Сопровождение проектов

Артемий Самойлов, [samojlovaa@uralsib.ru](mailto:samojlovaa@uralsib.ru)  
Кирилл Иванов, [ivanovkv@uralsib.ru](mailto:ivanovkv@uralsib.ru)  
Гюзель Тимошкина, [tim\\_gg@uralsib.ru](mailto:tim_gg@uralsib.ru)  
Наталья Грищенко, [grischenkovane@uralsib.ru](mailto:grischenkovane@uralsib.ru)

Галина Гудыма, [gud\\_gi@uralsib.ru](mailto:gud_gi@uralsib.ru)  
Виктор Орехов, [ore\\_vv@uralsib.ru](mailto:ore_vv@uralsib.ru)  
Алексей Чекушин, [chekushinay@uralsib.ru](mailto:chekushinay@uralsib.ru)

## Аналитическое управление

Руководитель управления  
Константин Чернышев, [che\\_kb@uralsib.ru](mailto:che_kb@uralsib.ru)

#### Долговые обязательства

Дмитрий Дудкин, [duckindi@uralsib.ru](mailto:duckindi@uralsib.ru)  
Денис Порывай, [porывajdv@uralsib.ru](mailto:porывajdv@uralsib.ru)  
Станислав Боженко, [bozhenkosv@uralsib.ru](mailto:bozhenkosv@uralsib.ru)  
Надежда Мырскова, [myr\\_nv@uralsib.ru](mailto:myr_nv@uralsib.ru)  
Мария Радченко, [radchenkomg@uralsib.ru](mailto:radchenkomg@uralsib.ru)

#### Стратегия/Политика

Крис Уифер, [cweafer@uralsib.ru](mailto:cweafer@uralsib.ru)  
Леонид Слипченко, [slipchenkola@uralsib.ru](mailto:slipchenkola@uralsib.ru)

#### Экономика

Владимир Тихомиров, [tih\\_vi@uralsib.ru](mailto:tih_vi@uralsib.ru)  
Наталья Майорова, [mai\\_ng@uralsib.ru](mailto:mai_ng@uralsib.ru)

#### Банки

Леонид Слипченко, [slipchenkola@uralsib.ru](mailto:slipchenkola@uralsib.ru)  
Наталья Майорова, [mai\\_ng@uralsib.ru](mailto:mai_ng@uralsib.ru)

#### Анализ рыночных данных

Вячеслав Смольянинов, [smolyaninovv@uralsib.ru](mailto:smolyaninovv@uralsib.ru)  
Андрей Богданович, [bogdanovicas@uralsib.ru](mailto:bogdanovicas@uralsib.ru)  
Василий Дегтярев, [degtyarevvm@uralsib.ru](mailto:degtyarevvm@uralsib.ru)  
Владимир Косяков, [kosyakovvs@uralsib.ru](mailto:kosyakovvs@uralsib.ru)

#### Нефть и газ

Виктор Мишняков, [mishnyakovvv@uralsib.ru](mailto:mishnyakovvv@uralsib.ru)  
Юлия Новиченкова, [novichenkova@uralsib.ru](mailto:novichenkova@uralsib.ru)  
Ирина Булкина, [bulkinaiv@uralsib.ru](mailto:bulkinaiv@uralsib.ru)

#### Энергетика

Матвей Тайц, [tai\\_ma@uralsib.ru](mailto:tai_ma@uralsib.ru)  
Александр Селезнев, [seleznevae@uralsib.ru](mailto:seleznevae@uralsib.ru)

#### Металлургия/Горнодобывающая промышленность

Майкл Кавана, [kavanaghms@uralsib.ru](mailto:kavanaghms@uralsib.ru)  
Дмитрий Смолин, [smolindv@uralsib.ru](mailto:smolindv@uralsib.ru)  
Николай Сосновский, [sosnovskyno@uralsib.ru](mailto:sosnovskyno@uralsib.ru)

#### Минеральные удобрения/Машиностроение/Транспорт

Анна Куприянова, [kupriyanovaa@uralsib.ru](mailto:kupriyanovaa@uralsib.ru)  
Ирина Иртегова, [irtegovais@uralsib.ru](mailto:irtegovais@uralsib.ru)

#### Телекоммуникации/Медиа/Информационные технологии

Константин Чернышев, [che\\_kb@uralsib.ru](mailto:che_kb@uralsib.ru)  
Константин Белов, [belovka@uralsib.ru](mailto:belovka@uralsib.ru)  
Кирилл Бахтин, [bakhtinkv@uralsib.ru](mailto:bakhtinkv@uralsib.ru)

#### Потребительский сектор/Недвижимость

Тигран Оганесян, [oganesyantr@uralsib.ru](mailto:oganesyantr@uralsib.ru)  
Никита Швед, [shvedne@uralsib.ru](mailto:shvedne@uralsib.ru)

#### Редактирование/полиграфия/перевод

Джон Уолш (англ. яз.), [walshj@uralsib.ru](mailto:walshj@uralsib.ru),  
Тимоти Холл, [haltt@uralsib.ru](mailto:haltt@uralsib.ru)  
Пол Де Витт, [dewittpd@uralsib.ru](mailto:dewittpd@uralsib.ru)

Андрей Пятигорский, [pya\\_ae@uralsib.ru](mailto:pya_ae@uralsib.ru),  
Ольга Симкина, [sim\\_oa@uralsib.ru](mailto:sim_oa@uralsib.ru),  
Евгений Гринкрук, [grinkruges@uralsib.ru](mailto:grinkruges@uralsib.ru)  
Даниил Хавронюк, [khavronyukdo@uralsib.ru](mailto:khavronyukdo@uralsib.ru)

#### Дизайн

Ангелина Шабаринова, [shabarinovav@uralsib.ru](mailto:shabarinovav@uralsib.ru)

Настоящий бюллетень предназначен исключительно для информационных целей. Ни при каких обстоятельствах этот бюллетень не должен использоваться или рассматриваться как oferta или предложение делать ofertas. Несмотря на то, что данный материал был подготовлен с максимальной тщательностью, УРАЛСИБ не дает никаких прямых или косвенных заверений или гарантий в отношении достоверности и полноты включенной в бюллетень информации. Ни УРАЛСИБ, ни агенты компании или аффилированные лица не несут никакой ответственности за любые прямые или косвенные убытки от использования настоящего бюллетеня или содержащейся в нем информации.

Все права на бюллетень принадлежат ООО «УРАЛСИБ Кэпитал», и содержащаяся в нем информация не может воспроизводиться или распространяться без предварительного письменного разрешения. © УРАЛСИБ Кэпитал 2010